

Adria Caravans 2006

Technische Daten und Preise

1965



2005



Freizeit mit noch mehr Komfort

Adria Caravan Baureihen 2006



Der etwas andere Caravan mit 3,4m Innenlänge und 900kg Gesamtgewicht. Mit Toilettenraum und Garage bietet er Komfort den oft selbst große Caravans vermissen lassen.

action



Für die Familie entworfene Modellreihe, die Einstiegsklasse zum Komplettpreis und für die, die aktiven Urlaub genießen möchten. Modelle zwischen 3,92 Metern und 5,36 Metern Länge werden allen unterschiedlichen Bedürfnissen und Anforderungen gerecht.

altea



Luxus und stilvolle Ausstattung machen bei diesem Caravan mit einer Länge von 7,4 Meter den Unterschied zum Normalen. Mit einem breiteren und aktuelleren Inneren bieten sie selbst bis zu sechs Familienmitgliedern höchsten Ferienkomfort.

classica



Diese Serie stellt unsere Caravanmodellreihe zwischen 4,6 und 5,62 Länge mit den variabelsten Grundrissen überhaupt dar. Genau die richtige Größe für all diejenigen, die gern ein bisschen mehr hätten.

adora



Das erstklassige Aussehen dieser Modellreihe (Polyester Aufbau) mit seiner sportlichen Note wird allen Ansprüchen gerecht. Mit Längen von 4,6 Meter oder 5 Meter bietet diese Baureihe alles was Sie an Urlaubskomfort benötigen.

adiva

Polster Caravan 2006

Serienpolster



Aura blau

● action

Optionpolster



Marsiglia

● action



Linate

● altea
● adora

● classica
● adiva



Bolero

● altea
● adora

● classica
● adiva



PREIS

| | | |
|--|----------------|----------------|
| Unverbindliche Preisempfehlung ab Werk (€) | 8790,- | 11290,- |
| Reserverad 15 kg (€) | 149,- | 149,- |
| Polsterstoff Marsiglia (€) 0kg | ohne Mehrpreis | ohne Mehrpreis |
| Auflastung 900 auf 1000 kg | ohne Mehrpreis | ohne Mehrpreis |

GEWICHTE UND ABMESSUNGEN

| | | |
|--|----------|----------|
| Eigengewicht (kg) | 710 | 746 |
| Leergewicht* (kg) | 789 | 830 |
| Technisch zulässige Gesamtmasse normal/aufgelastet (kg) | 900/1000 | 900/1000 |
| Maximale Zuladung normal/aufgelastet (kg) bez. a. d. Leergewicht | 111/211 | 70/170 |
| Gesamtlänge (cm) | 518 | 518 |
| Aufbaulänge/Innenlänge (cm) | 375/335 | 375/335 |
| Gesamtbreite/Innenbreite (cm) | 220/208 | 220/208 |
| Gesamthöhe/Innenhöhe (cm) | 254/195 | 254/195 |
| Umlaufmaß (cm) | — | — |

AUFBAU

| | | |
|---------------------------------------|----------|----------|
| Wandstärke Dach / Seiten / Boden (mm) | 24/24/39 | 24/24/39 |
|---------------------------------------|----------|----------|

INNENEINRICHTUNG

| | | |
|---|---------|---------|
| Bettenmaße vorne (cm) | 200x135 | 200x135 |
| Bettenmaße mittig (cm) für Kleinkinder geeignet | 200x68 | 200x68 |

FAHRGESTELL

- Schlingerdämpfer AKS 1300, Action plus
- Al-Ko Chassis, feuerverzinkt
- Stoßdämpfer
- Radkappen
- Leichtmetall-Felgen, Action plus
- Deichselabdeckung, Action plus

- Vorzeltleuchte
- Staufachbeleuchtung
- Deckenleuchte
- Spotleuchten Sitzgruppe, Action plus
- CD Radio, Action plus
- TV-Stellfläche mit Antennen-Steckdose, Stromanschluss
- Edelstahl-Kochmulde 2 flammig
- Edelstahl-Spüle
- Kühlschrank 230V / 12V / Gas, Bruttoinhalt 60l
- Gas-Heizung Truma 3002 anstatt Vorbereitung, Action plus
- Truma Vent 12V Gebläse mit Warmluftverteilung, Action plus
- Warmwasserboiler Truma-Therme 5l, Action plus

AUFBAU

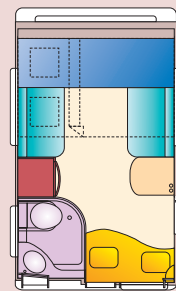
- Außenhaut aus Aluminium
- Kunststoff-Formteile, Front, Heck und Seite blau
- Kunststoff-Formteile, Front, Heck und Seite silber, Action plus
- Kassettenrollo mit Moskitonetz an allen Wohnraumfenstern
- Midi Heki, Action plus
- Serviceklappe, groß
- Fliegenschutzrollo an Eingangstür, Action plus

SANITÄRAUSSTATTUNG

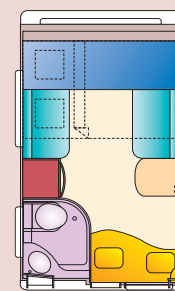
- Kassettentoilette drehbar C200
- Duschwanne
- Duschvorhang, Action plus
- Festwassertank 40l mit Außenbefüllung

ELEKTRIK- UND GASAUSSTATTUNG

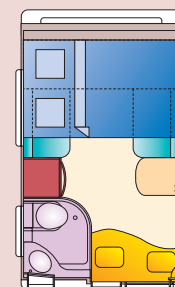
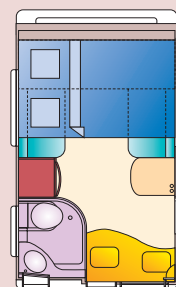
- Transformator 230V-12V, 16A



335/208/195



335/208/195



* Leergewicht = Masse im fahrbereiten Zustand (nach EN1646-2): Enthalten ist das Eigengewicht des Wohnwagens, 100% Frischwasser (Wassersystem gefüllt), 100% Gas (2x 11kg Alu- Gasflasche gefüllt), Kabeltrommel.

** Produktionstart Sept./Okt. 2005





action

altea

ac



Der Caravan für alle »Jungen«.



Die Einstiegsklasse zum Komplettpreis.



Wählen Sie unter 10 M



dora

classica

adiva



Modellen von 4,5 bis 5,5m.



Der Komfort-Caravan mit Alde Warmwasserheizung.



Die sportliche Modellreihe mit GFK Aufbau.

| PREISE | Mehrgewicht | | | |
|--|-------------|----------------|----------------|----------------|
| Unverbindliche Preisempfehlung ab Werk (€) | | 9840,- | 10490,- | 10990,- |
| Ausstattungspaket "Safety" (€) | 18 kg | 489,- | 489,- | 489,- |
| Ausstattungspaket "Comfort" (€) | 12 kg | 349,- | 349,- | 349,- |
| Polsterstoff Bolero (€) | 0 kg | ohne Mehrpreis | ohne Mehrpreis | ohne Mehrpreis |
| Auflastung 900kg auf 1000kg, 1100kg auf 1300 kg (€) | 0kg | 99,- | 99,- | 99,- |
| GEWICHTE UND ABMESSUNGEN | | | | |
| Eigengewicht (kg) | | 780 | 850 | 930 |
| Leergewicht* (kg) | | 854 | 924 | 989 |
| Technisch zulässige Gesamtmasse normal/aufgelastet (kg) | | 1000/1100 | 1100/1300 | 1100/1300 |
| Maximale Zuladung normal/aufgelastet (kg) bez. a. d. Leergewicht | | 146/246 | 176/376 | 111/311 |
| Gesamtlänge (cm) | | 559 | 595 | 642 |
| Aufbaulänge/Innenlänge (cm) | | 445/392 | 483/428 | 513/460 |
| Gesamtbreite/Innenbreite (cm) | | 207/194 | 230/217 | 230/217 |
| Gesamthöhe/Innenhöhe (cm) | | 247/192 | 253/192 | 252/192 |
| Umlaufmaß (cm) | | 852 | 885 | 915 |
| Reifengröße | | 195/70 R14 | 195/70 R14 | 195/70 R14 |
| AUFBAU | | | | |
| Wandstärke Dach / Seiten / Boden (mm) | | 24/24/39 | 24/24/39 | 24/24/39 |
| INNENEINRICHTUNG | | | | |
| Bettenmaße vorne (cm) | | 194x136 | 192x136-110 | 2x(201x80) |
| Bettenmaße mittig (cm) | | – | – | – |
| Bettenmaße hinten (cm) | | 192x120-90 | 192x136 | 192x108-80 |

FAHRGESTELL

- Al-Ko Chassis, feuerverzinkt
- Stoßdämpfer
- Radkappen

AUFBAU

- Außenhaut aus Aluminium
- Kunststoff-Formteil an Heckwand
- Sonnendach HEKI 2 (nur bei Modellen ab 220 cm Gesamtbreite)
- Öffnungsmöglichkeit aller Fenster
- Kassettenrollo mit Moskitonetz an allen Wohnraumfenstern

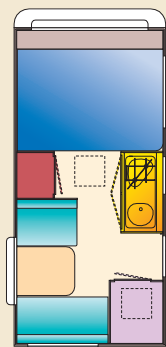
ELEKTRIK- UND GASAUSSTATTUNG

- Transformator 230V-12V, 16A
- Vorzeltleuchte
- Deckenleuchte
- Kühlschrank Dometic 230V / 12V / Gas, Bruttoinhalt 77l

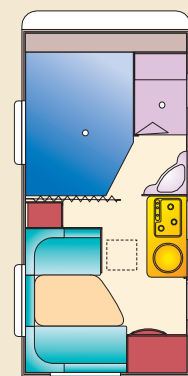
- Kocher 3 flammig und Spülbecken in Edelstahl mit Glasabdeckung
- Gas-Heizung Truma 3002 mit 12V-Gebläse und Warmluftverteilung
- Warmwasserboiler Truma-Therme 5l (nur bei Modell Altea 542 PK)

SANITÄRAUSSTATTUNG

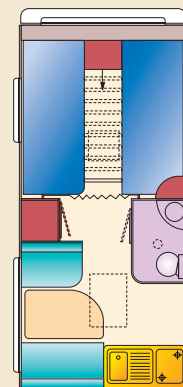
- Kassettentoilette drehbar C200 (nur bei Modellen 462 PS und 502 DT)
- Kassettentoilette mit 15 l Frischwassertank (bei allen anderen Modellen)
- Duschwanne
- Duschkabine separat (nur bei Modellen 432 PX und 512 UP)
- Duscharmatur (nur bei Modell Altea 542 PK)
- Wasserkanister im Deichselkasten 20l
- Festwassertank mit Außenbefüllung 40l (nur bei Modell Altea 542 PK)
- Zentraler Wasserabfluss



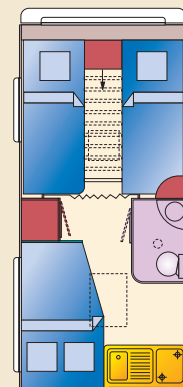
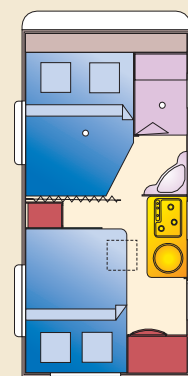
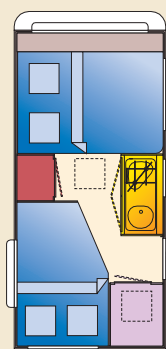
392/194/192



428/217/192



460/217/192



– nicht serienmäßig bzw. nicht möglich

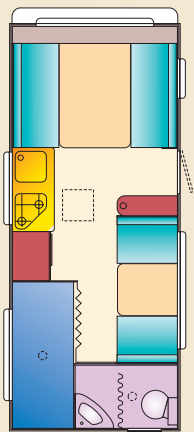
* Leergewicht = Masse im fahrbereiten Zustand (nach EN1646-2): Enthalten ist das Eigengewicht des Wohnwagens, 100% Frischwasser (Wassersystem gefüllt, incl. Wassertank Toilette falls vorhanden), 100% Gas (2x 11kg Alu- Gasflasche gefüllt, Tank oder Kanister), Kabeltrommel.

502 DT

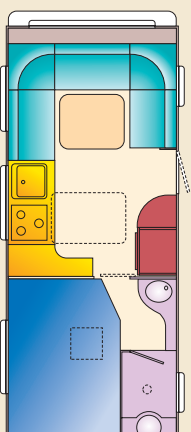
512 UP

542 PK

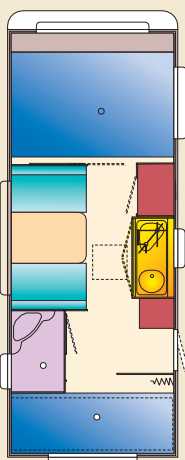
| | | |
|----------------|----------------|----------------|
| 11690,- | 11490,- | 11790,- |
| 489,- | 489,- | 489,- |
| 349,- | 349,- | 349,- |
| ohne Mehrpreis | ohne Mehrpreis | ohne Mehrpreis |
| — | — | — |
| 969 | 994 | 999 |
| 1028 | 1068 | 1100 |
| 1300 | 1300 | 1300 |
| 272 | 232 | 200 |
| 670 | 691 | 707 |
| 552/500 | 563/510 | 589/536 |
| 230/217 | 230/217 | 230/217 |
| 252/192 | 252/192 | 254/192 |
| 960 | 970 | 996 |
| 195/70 R14 | 195/70 R14 | 195/70 R14 |
| 24/24/39 | 24/24/39 | 24/24/39 |
| 210x136 | 217x152-136 | 213x140 |
| 192x80 | — | 192x130 |
| 3x(190x80) | 205x145 | 200x80, 200x72 |



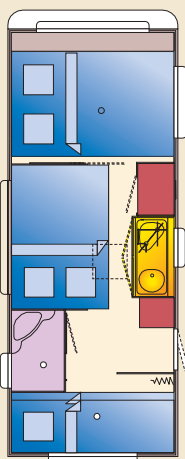
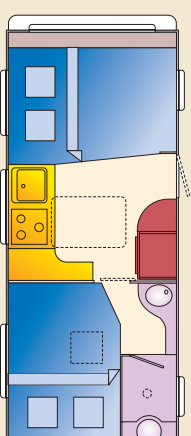
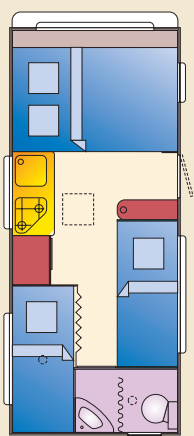
500/217/192



510/217/192



536/217/192



Options-Paket "Safety"

| | |
|---------------------------|-----------------|
| Schlingerdämpfer AKS 1300 | 329,-€ |
| Leichtmetall-Felgen | 349,-€ |
| Ersatzrad | 199,-€ |
| Abwassertank | 129,-€ |
| Summe | 1006,- € |
| Sie zahlen nur | 489,- € |
| und sparen | 517,- € |
| oder mehr als 50% | |



Options-Paket "Comfort"

| | |
|---|----------------|
| Moskitonetz am Eingangstür | 189,-€ |
| Duschvorhang | |
| bei Modell Altea 542 PK | 49,-€ |
| Federkernmatratze in Festbetten (nicht Etagenbetten) | 329,-€ |
| Teppich | 179,-€ |
| Summe | 746,- € |
| Sie zahlen nur | 349,- € |
| und sparen bis zu | 397,- € |
| oder mehr als 50% | |



Altea 542 PK

| PREISE | Mehrgewicht | 462 PU | 472 LU | 482 PS ** |
|--|-------------|----------------|----------------|----------------|
| Unverbindliche Preisempfehlung ab Werk (€) | | 13090,- | 13140,- | 12990,- |
| Ausstattungspaket "Comfort Deluxe" (€) | 46 kg | 499,- | 499,- | 499,- |
| Ausstattungspaket "Style Plus" (€) | 2 kg | 439,- | 439,- | 439,- |
| Polsterstoff Bolero (€) | 0 kg | ohne Mehrpreis | ohne Mehrpreis | ohne Mehrpreis |
| Auflastung 1300kg auf 1500kg (€) | 0kg | — | — | — |
| GEWICHTE UND ABMESSUNGEN | | | | |
| Eigengewicht (kg) | | 980 | 973 | 1010 |
| Leergewicht* (kg) | | 1089 | 1082 | 1119 |
| Technisch zulässige Gesamtmasse normal/aufgelastet (kg) | | 1300 | 1300 | 1300 |
| Maximale Zuladung normal/aufgelastet (kg) bez. a. d. Leergewicht | | 211 | 218 | 181 |
| Gesamtlänge (cm) | | 666 | 666 | 677 |
| Aufbaulänge/Innenlänge (cm) | | 520/464 | 530/474 | 535,3/480 |
| Gesamtbreite/Innenbreite (cm) | | 228/217 | 228/217 | 228/217 |
| Gesamthöhe/Innenhöhe (cm) | | 266/195 | 266/195 | 266/195 |
| Umlaufmaß (cm) | | 924 | 924 | 936 |
| Reifengröße eine Abmessung | | 195/70 R14 | 195/70 R14 | 195/70 R14 |
| AUFBAU | | | | |
| Wandstärke Dach / Seiten / Boden (mm) | | 24/24/39 | 24/24/39 | 24/24/39 |
| INNENEINRICHTUNG | | | | |
| Bettenmaße vorne (cm) | | 205x145 | 2x(195x80) | 217x140 |
| Bettenmaße mittig (cm) | | — | — | — |
| Bettenmaße hinten (cm) | | 217x130 | 217x120 | 180x130 |

FAHRGESTELL

- Schlingerdämpfer AKS 1300 / AKS 3004
- Al-Ko Chassis, feuerverzinkt
- Al-Ko Schräglenkerachse mit Breitspurfahrwerk
- Stoßdämpfer
- Radkappen
- Schwerlast-Kurbelstützen

AUFBAU

- Dach-Außenhaut aus GfK
- Wand-Außenhaut aus Aluminium
- Kunststoff-Formteil an Front- und Heckwand
- Öffnungsmöglichkeit aller Fenster
- Kassettenrollo mit Moskitonetz an allen Wohnraumfenstern
- Kassettenrollo mit Moskitonetz in der Küche
- Blöack
- Kassettenrollo mit Moskitonetz im Toilettenraum
- Serviceklappe

ELEKTRIK- UND GASAUSSTATTUNG

- Elektroblok EBL209, 230V-12V, 24A
- Vorzeltleuchte
- Deckenleuchte
- Spotleuchten
- TV-Stellfläche oder -Schrank mit Antennen-Steckdose

— nicht serienmäßig bzw. nicht möglich

** Sondermodell 40 Jahre Adria mit folgender Zusatzausstattung: Dachreeling, Ladegerät 18A, Microwelle 230V, geändertes Außendesign mit Glattblech.

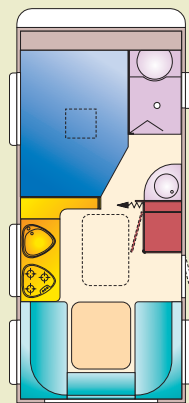
- Edelstahl-Kochmulde 3 flammig mit Glasabdeckung
- Edelstahl-Spüle mit Glasabdeckung
- Kühlschrank Dometic 230V / 12V / Gas, Bruttinhalt 86l
- Kühlschrank Dometic 230V / 12V / Gas, Bruttinhalt 97l (nur bei Modell Adora 552 UK)
- Gas-Heizung Truma 3002 mit 12V-Gebläse und Warmluftverteilung
- Warmwasserboiler Truma-Therme 5l

SANITÄRAUSSTATTUNG

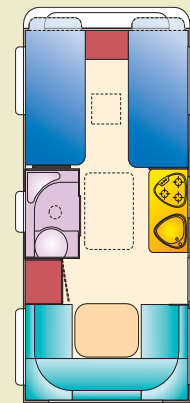
- Kassettentoilette drehbar C200 (nur bei Modellen Adora 542 UT und 552 PK)
- Kassettentoilette C402 incl 15l Frischwassertank (bei allen anderen Modellen), Abwassertank rollbar
- Duschwanne
- Duschkabine separat (nur bei Modellen Adora 462 PU, 512 UP, 542 UT, 552 PK und 562 UP)
- Duschvorhang
- Festwassertank mit Außenbefüllung 50l
- Zentraler Wasserabfluss

INNENEINRICHTUNG

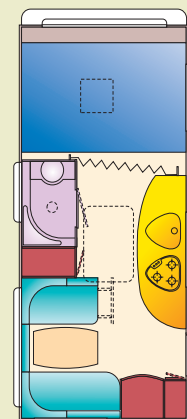
- Federkernmatratze in Festbetten (nicht in Etagenbetten)



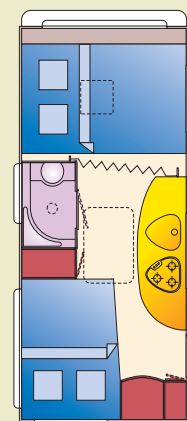
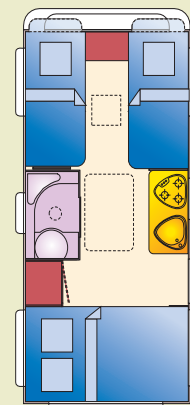
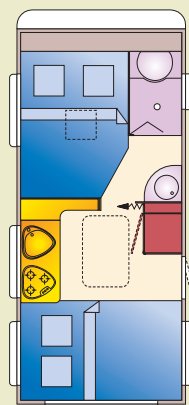
464/217/195



474/217/195



480/217/195



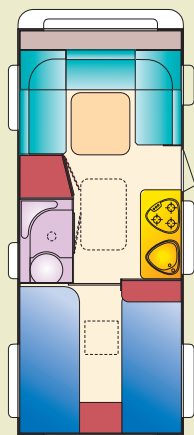
| | |
|----------------|----------------|
| 13490,- | 13790,- |
| 499,- | 499,- |
| 439,- | 439,- |
| ohne Mehrpreis | ohne Mehrpreis |
| 99,- | 99,- |

| | |
|-----------|-----------|
| 1055 | 1034 |
| 1164 | 1143 |
| 1300/1500 | 1300/1500 |
| 136/336 | 157/357 |
| 716 | 715 |
| 566/510 | 566/510 |
| 228/217 | 228/217 |
| 266/195 | 266/195 |
| 966 | 966 |
| 185 R14 C | 185 R14 C |

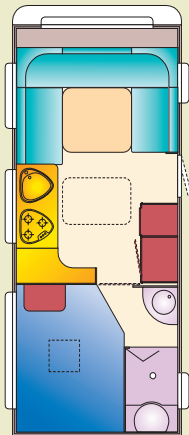
| | |
|----------|----------|
| 24/24/39 | 24/24/39 |
|----------|----------|

| | |
|-------------|-------------|
| 217x136-120 | 217x152-136 |
|-------------|-------------|

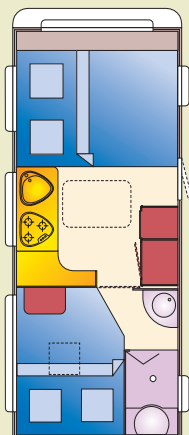
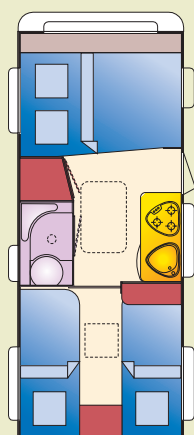
| | |
|------------|---------|
| - | - |
| 2x(200x84) | 205x145 |



510/217/195



510/217/195



Options-Paket "Comfort Deluxe"

| | |
|------------------------------------|--------------------|
| Sonnendach HEKI 2 | 659,-€ |
| Fliegenschutzrollo für Eingangstür | 189,-€ |
| Vorzeltbeheizung Truma | 159,-€ |
| Ersatzrad | 199,-€ |
| Deichselabdeckung | 159,-€ |
| Summe | 1365,- € |
| Sie zahlen nur und sparen | 499,- € 866,- € |
| oder mehr als 60% | |



Options-Paket "Style Plus"

| | |
|---------------------------|--------------------|
| Leichtmetall-Felgen | 349,-€ |
| Abwassertank | 139,-€ |
| Teppich | 179,-€ |
| Summe | 667,- € |
| Sie zahlen nur und sparen | 439,- € 228,- € |



| PREISE | Mehrgewicht | | | |
|--|-------------|----------------|----------------|----------------|
| Unverbindliche Preisempfehlung ab Werk (€) | | 14990,- | 14190,- | 14790,- |
| Ausstattungspaket "Comfort Deluxe" (€) | 46 kg | 499,- | 499,- | 499,- |
| Ausstattungspaket "Style Plus" (€) | 2 kg | 439,- | 439,- | 439,- |
| Polsterstoff Bolero (€) | 0 kg | ohne Mehrpreis | ohne Mehrpreis | ohne Mehrpreis |
| Auflastung: 1100kg auf 1300kg, 1300kg auf 1500kg (€) | 0kg | – | 99,- | – |
| GEWICHTE UND ABMESSUNGEN | | | | |
| Eigengewicht (kg) | | 1095 | 1025 | 1103 |
| Leergewicht* (kg) | | 1204 | 1134 | 1212 |
| Technisch zulässige Gesamtmasse normal/aufgelastet (kg) | | 1500 | 1300/1500 | 1500 |
| Maximale Zuladung normal/aufgelastet (kg) bez. a. d. Leergewicht | | 296 | 166/366 | 288 |
| Gesamtlänge (cm) | | 737 | 737 | 739 |
| Aufbaulänge/Innenlänge (cm) | | 592/536 | 592/536 | 610/554 |
| Gesamtbreite/Innenbreite (cm) | | 228/217 | 228/217 | 228/217 |
| Gesamthöhe/Innenhöhe (cm) | | 266/195 | 266/195 | 266/195 |
| Umlaufmaß (cm) | | 996 | 996 | 1016 |
| Reifengröße | | 185 R14 C | 185 R14 C | 185 R14 C |
| AUFBAU | | | | |
| Wandstärke Dach / Seiten / Boden (mm) | | 24/24/39 | 24/24/39 | 24/24/39 |
| INNENEINRICHTUNG | | | | |
| Bettenmaße vorne (cm) | | 2x(187x80) | 217x136-130 | 210x150 |
| Bettenmaße mittig (cm) | | – | 2x(200x80) | 200x110 |
| Bettenmaße hinten (cm) | | 217x152-140 | – | 3x(199x80) |
| Bettenmaße hinten (cm) Klappbett | | – | – | – |

FAHRGESTELL

- Schlingerdämpfer AKS 1300 / AKS 3004
- Al-Ko Chassis, feuerverzinkt
- Al-Ko Schräglenkerachse mit Breitspurfahrwerk
- Stoßdämpfer
- Radkappen
- Schwerlast-Kurbelstützen

AUFBAU

- Dach-Außenhaut aus GfK
- Wand-Außenhaut aus Aluminium
- Kunststoff-Formteil an Front- und Heckwand
- Öffnungsmöglichkeit aller Fenster
- Kassettenrollo mit Moskitonetz an allen Wohnraumfenstern
- Kassettenrollo mit Moskitonetz in der Küche
- Blöack
- Kassettenrollo mit Moskitonetz im Toilettenraum
- Serviceklappe

ELEKTRIK- UND GASAUSSTATTUNG

- Elektroblok EBL209, 230V-12V, 24A
- Vorzeltleuchte
- Deckenleuchte
- Spotleuchten
- TV-Stellfläche oder -Schrank mit Antennen-Steckdose

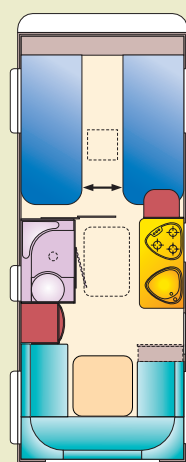
- Edelstahl-Kochmulde 3 flammig mit Glasabdeckung
- Edelstahl-Spüle mit Glasabdeckung
- Kühlschrank Dometic 230V / 12V / Gas, Bruttoinhalt 86l
- Kühlschrank Dometic 230V / 12V / Gas, Bruttoinhalt 97l (nur bei Modell Adora 552 UK)
- Gas-Heizung Truma 3002 mit 12V-Gebälse und Warmluftverteilung
- Warmwasserboiler Truma-Therme 5l

SANITÄRAUSSTATTUNG

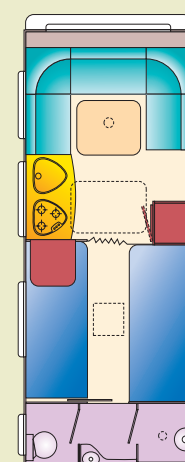
- Kassettentoilette drehbar C200 (nur bei Modellen Adora 542 UT und 552 PK)
- Kassettentoilette C402 incl 15l Frischwassertank (bei allen anderen Modellen), Abwassertank rollbar
- Duschwanne
- Duschkabine separat (nur bei Modellen Adora 462 PU, 512 UP, 542 UT, 552 PK und 562 UP)
- Duschvorhang
- Festwassertank mit Außenbefüllung 50l
- Zentraler Wasserabfluss

INNENEINRICHTUNG

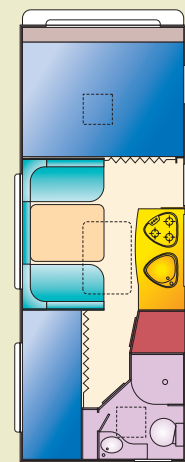
- Federkernmatratze in Festbetten (nicht in Etagenbetten)



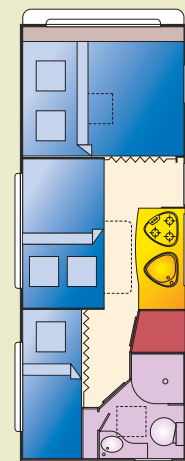
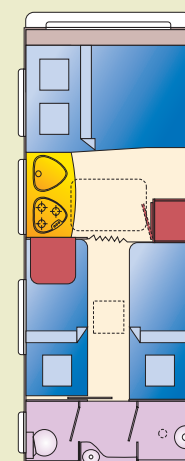
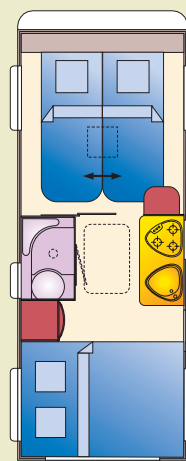
536/217/195



536/217/195



554/217/195



– nicht serienmäßig bzw. nicht möglich



552 UK

562 UP

| | |
|------------------------|----------------|
| 14990,- | 14490,- |
| 499,- | 499,- |
| 439,- | 439,- |
| ohne Mehrpreis | ohne Mehrpreis |
| - | - |
| 1103 | 1091 |
| 1212 | 1200 |
| 1500 | 1500 |
| 288 | 300 |
| 739 | 749 |
| 610/554 | 620/564 |
| 228/217 | 228/217 |
| 266/195 | 266/195 |
| 1016 | 1022 |
| 185 R14 C | 185/R14 C |
| 24/24/39 | 24/24/39 |
| 217x152-137 | 217x160 |
| - | - |
| 2x(192x80), 192x137-80 | 205x145 |
| 190x65 | - |

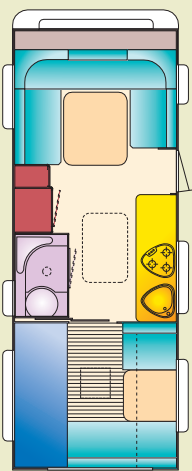
Options-Paket "Comfort Deluxe"

| | |
|------------------------------------|----------------------------------|
| Sonnendach HEKI 2 | 659,-€ |
| Fliegenschutzrollo für Eingangstür | 189,-€ |
| Vorzeltbeheizung Truma | 159,-€ |
| Ersatzrad | 199,-€ |
| Deichselabdeckung | 159,-€ |
| Summe | 1365,- € |
| Sie zahlen nur und sparen | 499,- € 866,- € |
| | oder mehr als 60% |

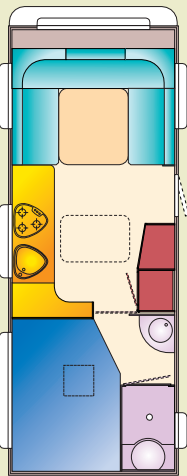


Options-Paket "Style Plus"

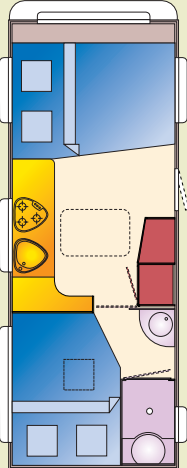

| | |
|----------------------------------|----------------------------------|
| Leichtmetall-Felgen | 349,-€ |
| Abwassertank | 139,-€ |
| Teppich | 179,-€ |
| Summe | 667,- € |
| Sie zahlen nur und sparen | 439,- € 228,- € |



554/217/195



564/217/195



Adora 482 PS



| PREISE | Mehrgewicht | |
|--|-------------|----------------|
| Unverbindliche Preisempfehlung ab Werk (€) | | 21490,- |
| Ausstattungspaket "Comfort Plus" (€) | 34 kg | 899,- |
| Teppich | 6 kg | 199,- |
| Polsterstoff Bolero (€) | 0 kg | ohne Mehrpreis |

GEWICHTE UND ABMESSUNGEN

| | |
|---|------------|
| Eigengewicht (kg) | 1680 |
| Leergewicht* (kg) | 1771 |
| Technisch zulässige Gesamtmasse (kg) | 2000 |
| Maximale Zuladung (kg) bez. a. d. Leergewicht | 229 |
| Gesamtlänge (cm) | 931 |
| Aufbaulänge/Innenlänge (cm) | 796/744 |
| Gesamtbreite/Innenbreite (cm) | 246/232 |
| Gesamthöhe/Innenhöhe (cm) | 255/195 |
| Umlaufmaß (cm) | 1200 |
| Reifengröße | 185/65 R14 |

AUFBAU

| | |
|---------------------------------------|----------|
| Wandstärke Dach / Seiten / Boden (mm) | 29/29/40 |
|---------------------------------------|----------|

INNENEINRICHTUNG

| | |
|------------------------|-----------------|
| Bettenmaße vorne (cm) | 232x160 |
| Bettenmaße mittig (cm) | 192x100, 188x50 |
| Bettenmaße hinten (cm) | 196x160 |

FAHRGESTELL

- Al-Ko Schräglenkerachse mit Breitspurfahrwerk
- Stoßdämpfer
- Radkappen
- Deichselabdeckung
- Schwerlast-Kurbelstützen

AUFBAU

- Dach- Außenhaut aus GFK
- Wand- Außenhaut aus Aluminium
- Kunststoff-Formteil an Front- und Heckwand
- Öffnungsmöglichkeit aller Fenster
- Kassettenrollo mit Moskitonetz an allen Wohnraumfenstern
- Kassettenrollo mit Moskitonetz in der Küche
- Kassettenrollo mit Moskitonetz im Toilettenraum
- Serviceklappe

ELEKTRIK- UND GASAUSSTATTUNG

- Elektroblok EBL209, 230V-12V, 24A
- Vorzeltleuchte

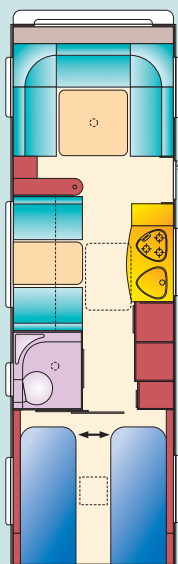
- Deckenleuchte
- Spotleuchten
- TV-Stellfläche oder -Schrank mit Antennen-Steckdose
- Edelstahl-Kochmulde 3 flammig mit Glasabdeckung
- Edelstahl-Spüle mit Glasabdeckung
- Dunstabzug
- Kühlschrank Domestic 230V / 12V / Gas, Bruttoinhalt 147l
- Backofen mit Grill, Gas
- Alde 3000 Gasheizung
- Fußbodenheizung elektrisch

SANITÄRAUSSTATTUNG

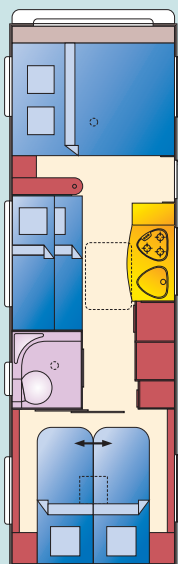
- Kassettentoilette drehbar C200
- Duschwanne
- Festwassertank 40 l mit Außenbefüllung
- Zentraler Wasserabfluss

INNENEINRICHTUNG

- Federkernmatratze in Festbetten
- Flexi-Betten (wahlweise Nutzung als Einzelbetten oder Doppelbett)



744/232/195



Options-Paket "Comfort Plus"

| | |
|------------------------------|----------|
| Sonnendach HEKI 2 | 659,-€ |
| Schlingerdämpfer AKS 3004 | 359,-€ |
| Leichtmetall-Felgen, 4 Stück | 649,-€ |
| Dachreling | 299,-€ |
| Summe | 1966,- € |
| Sie zahlen nur | 899,- € |
| und sparen | 1067,- € |
| oder mehr als 50% | |



| PREISE | Mehrgewicht | | | |
|--|-------------|----------------|----------------|----------------|
| Unverbindliche Preisempfehlung ab Werk (€) | | 14790.- | 14990.- | 15490.- |
| Ausstattungspaket "Style" (€) | 0 kg | 299.- | 299.- | 299.- |
| Polsterstoff Bolero (€) | 0 kg | ohne Mehrpreis | ohne Mehrpreis | ohne Mehrpreis |
| GEWICHTE UND ABMESSUNGEN | | | | |
| Eigengewicht (kg) | | 1065 | 1070 | 1120 |
| Leergewicht* (kg) | | 1174 | 1179 | 1229 |
| Technisch zulässige Gesamtmasse normal/aufgelastet (kg) | | 1300 | 1300 | 1500 |
| Maximale Zuladung normal/aufgelastet (kg) bez. a. d. Leergewicht | | 126 | 121 | 271 |
| Gesamtlänge (cm) | | 659 | 659 | 706 |
| Aufbaulänge/Innenlänge (cm) | | 530/464 | 530/464 | 566/500 |
| Gesamtbreite/Innenbreite (cm) | | 228/216 | 228/216 | 228/216 |
| Gesamthöhe/Innenhöhe (cm) | | 265/195 | 265/195 | 265/195 |
| Umlaufmaß (cm) | | 924 | 924 | 966 |
| Reifengröße | | 185 R14 C | 185 R14 C | 185 R14 C |
| AUFBAU | | | | |
| Wandstärke Dach / Seiten / Boden (mm) | | 29/29/40 | 29/29/40 | 29/29/40 |
| INNENEINRICHTUNG | | | | |
| Bettenmaße vorne (cm) | | 216x140 | 216x130 | 216x136 |
| Bettenmaße mittig (cm) | | – | – | – |
| Bettenmaße hinten (cm) | | 216x150-140 | 195x144 | 2x(192x80) |

FAHRGESTELL

- Schlingerdämpfer AKS 1300/ AKS 3004
- Al-Ko Chassis, feuerverzinkt
- Al-Ko Schräglenkerachse mit Breitspurfahrwerk
- Stoßdämpfer
- Radkappen
- Ersatzrad
- Deichselabdeckung
- Schwerlast-Kurbelstützen

AUFBAU

- Außenhaut und Dach aus GFK
- Kunststoff-Formteil an Front- und Heckwand
- Eingangstür mit Fenster und integriertem Fliegenschutznetz
- Sonnendach HEKI 2
- Öffnungsmöglichkeit aller Fenster
- Kassettenrollo mit Moskitonetz an allen Wohnraumfenstern
- Kassettenrollo mit Moskitonetz in der Küche
- Kassettenrollo mit Moskitonetz im Toilettenraum
- Serviceklappe
- Dachreling

ELEKTRIK- UND GASAUSSTATTUNG

- Elektroblok EBL209, 230V-12V, 24A
- Vorzeltleuchte

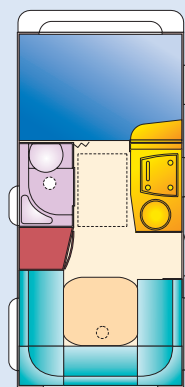
- Deckenleuchte
- Spotleuchten
- Staufachbeleuchtung
- TV-Stellfläche oder -Schränk mit Antennen-Steckdose
- Edelstahl-Kochmulde 3 flammig mit Glasabdeckung
- Edelstahl-Spüle
- Dunstabzug
- Kühlschrank Thetford 230V / 12V / Gas, Bruttoinhalt 97l
- Gas-Heizung Truma 3002 mit 12V-Gebläse und Warmluftverteilung
- Warmwasserboiler Truma-Therme 5l

SANITÄRAUSSTATTUNG

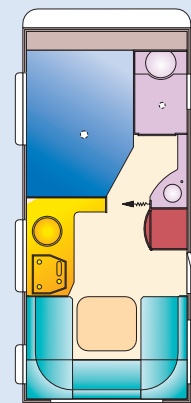
- Kassettentoilette C402
- Duschwanne
- Duschkabine separat (nur bei Modellen Adiva 462 PU und 502 UP)
- Duschvorhang
- Festwassertank mit Außenbefüllung 50l
- Abwassertank
- Zentraler Wasserabfluss

INNENEINRICHTUNG

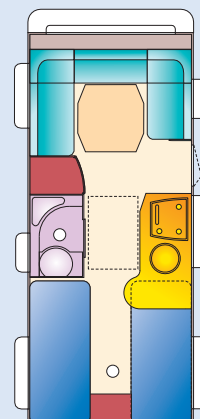
- Federkernmatratze in Festbetten (nicht in Etagenbetten)



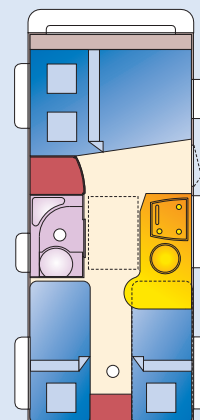
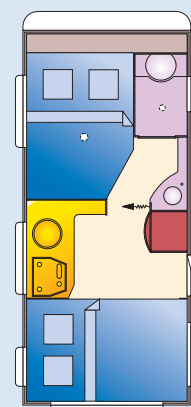
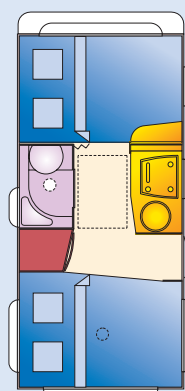
464/216/195



464/216/195



500/216/195



– nicht serienmäßig bzw. nicht möglich

* Leergewicht = Masse im fahrbereiten Zustand (nach EN1646-2): Enthalten ist das Eigengewicht des Wohnwagens, 100% Frischwasser (Wassersystem gefüllt), 100% Gas (2x 11kg Alu- Gasflasche gefüllt), Kabeltrommel.



502 UP

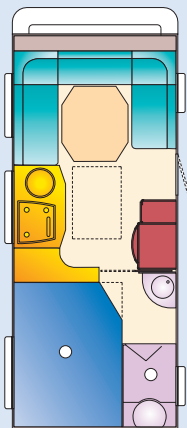
15390.-
299.-
ohne Mehrpreis

1132
1241
1500
259
707
566/500
228/216
265/195
966
185 R14 C

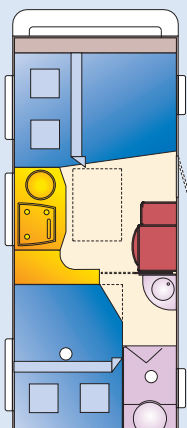
29/29/40

216x152-136

200x140




500/216/195



Options-Paket "Style"

| | |
|---------------------|---------|
| Leichtmetall-Felgen | 349,-€ |
| Teppich | 179,-€ |
| Summe | 528,- € |
| Sie zahlen nur | 299,- € |
| und sparen | 229,- € |



Adiva 462 PD





ADRIA MOBIL, d.o.o.
 8000 Novo mesto
 SLOVENIA
 Tel.: ++386(0)7 3937100
 Fax: ++386(0)7 3937200
 mail: info@adria-mobil.si
www.adria-mobil.com

Reimo Reisemobilcenter GmbH
 Boschring 10
 D- 63329 Egelsbach
 Tel.: 06103/400581
 Fax: 06103/400588
 mail: adria@reimo.com
www.adria-deutschland.com



Verleger: Adria Mobil d.o.o.;
 Gestaltung: Enigma Novo mesto d.o.o., Brigita Jakovec;
 Photographie: arhiv Adria, Alja Fevzer;
 Repro: Data Com d.o.o., Druck: Imprint d.o.o.

Alle Preise verstehen sich in Euro und sind unverbindliche Preisempfehlungen ab Werk und beinhalten die zur Zeit gültige, gesetzliche Mehrwertsteuer in Höhe von 16%. Zu den Caravanpreisen fallen zusätzliche Gebühren für die Vorfracht, Fracht (589,- €) und die Fahrzeugbriefherstellung (104,- €) an. Stand 1.7.2005

Druckfehler und technische Änderungen vorbehalten. Verschiedene Abbildungen im Prospekt zeigen Zubehör und Zusatzausstattungen, die optional, gegen Aufpreis erhältlich sind oder Ausstattungen anderer Länder als Deutschland sind. Technische Änderungen und Neuentwicklungen, wie auch optische Verbesserungen, werden von Adria an die Kunden weitergegeben. Deshalb können Differenzen zwischen im Prospekt beschriebenen und den lieferbaren Modellen auftreten.

Danke für Ihr Verständnis.