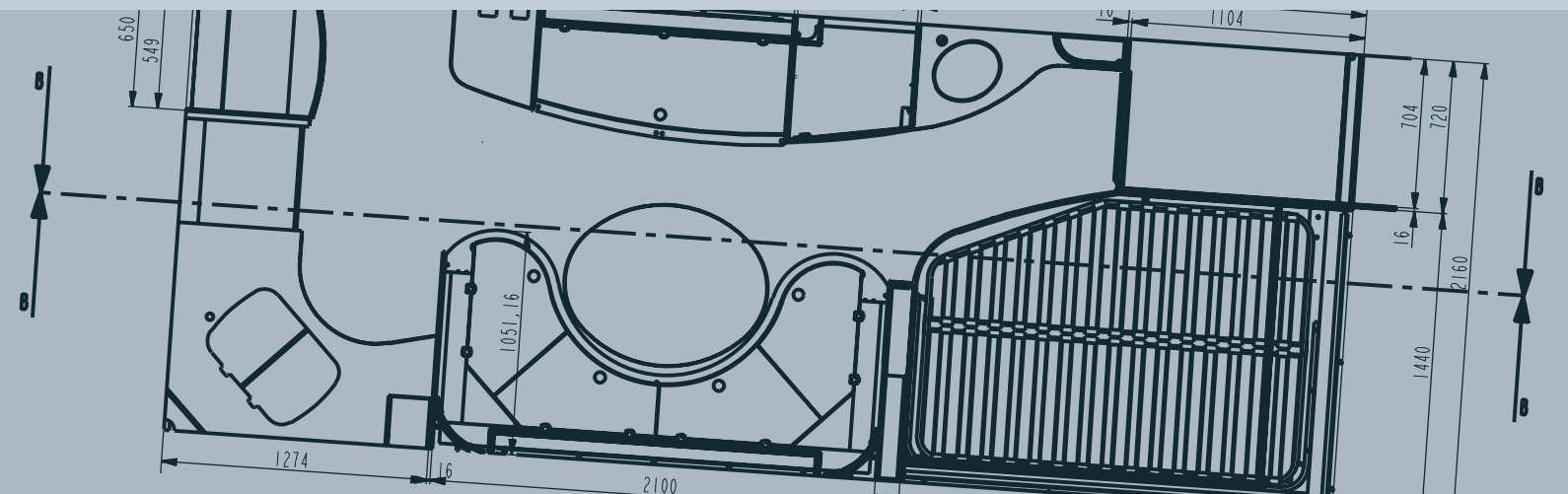




living in motion

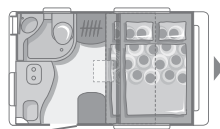
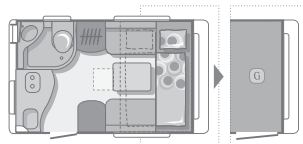
TECHNISCHE DATEN ADRIA CARAVANS 2008



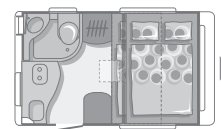
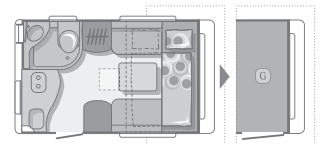
FREIZEIT MIT NOCH MEHR KOMFORT

action

341 PH



341 PH+



2

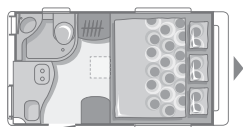
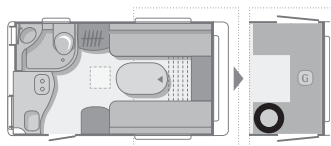
– Nicht serienmässig, nicht möglich
o Option

* Leergewicht = Masse im fahrbereiten Zustand (nach EN1646-2): Enthalten ist das Eigengewicht des Wohnwagens, 100% Frischwasser (40l Frischwasser + (5l Boiler)), 100% Gas (2x 11kg Alu- Gasflasche gefüllt), Kabeltrommel. Zusatzausstattung erhöht das Leergewicht und verringert die Zuladung.

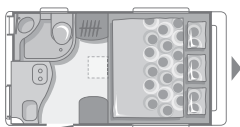
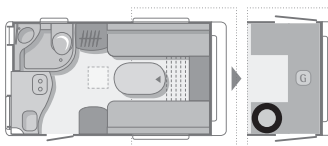
PREISE AB WERK IN EURO, INCL. 19% MWST.
Mehrgewicht

| | 341 PH | 341 PH + |
|------------------------------------------------------------------|----------|----------|
| Basisfahrzeug (€) | 10999,- | 12899,- |
| Polsterstoff Soleil (€) 0 kg | 129,- | 129,- |
| Auflastung 900 auf 1000 kg | o | - |
| ABMESSUNGEN UND GEDWEICHTE | | |
| Gesamtlänge incl. Zugdeichsel (cm) | 520 | 520 |
| Aufbaulänge/Innenlänge (cm) | 375/335 | 375/335 |
| Gesamtbreite/Innenbreite (cm) | 220/208 | 220/208 |
| Gesamthöhe/Innenhöhe (cm) | 254/195 | 254/195 |
| Vorzelt spezial | o | o |
| Eigengewicht (kg) | 730 | 770 |
| Leergewicht* (kg) | 806 | 851 |
| Technisch zulässige Gesamtmasse normal/aufgelastet (kg) | 900/1000 | 1000 |
| Maximale Zuladung normal/aufgelastet (kg) bez. a. d. Leergewicht | 94/194 | 149 |

361 LH



361 LH+



361 LH

11799,-

129,-

-

520

401/361

220/208

254/195

0

756

832

1000

168

361 LH +

13699,-

129,-

-

520

401/361

220/208

254/195

0

782

863

1000

137

- Serienausstattung
- Nicht serienmässig, nicht möglich

| FAHRGESTELL | 341 PH | 341 PH + | 361 LH |
|-------------------------------------------------------------------|-----------|-----------|-----------|
| Al-Ko Chassis, feuerverzinkt | • | • | • |
| Kurbelstützen | • | • | • |
| Rad-Stoßdämpfer | • | • | • |
| Anti Schlingerkupplung, AKS | • | • | • |
| Deichselabdeckung | – | • | – |
| Radkappen | • | – | • |
| Reserverad, Stahlfelge | – | • | – |
| Alu Felgen, 2 Stück | – | • | – |
| Reifengröße | 185/70R13 | 186/65R14 | 185/70R13 |
| AUFBAU | | | |
| Dachaußenhaut aus Polyester (GFK) | • | • | • |
| Außenhaut aus Polyester (GFK) | • | • | • |
| Wandstärke Dach / Seiten / Boden (mm) | 24/24/39 | 24/24/39 | 24/24/39 |
| Kunststoff-Formteil an Front- und Heckwand | • | • | • |
| Dritte Bremsleuchte | • | • | • |
| Eingangstür, zweiteilig | • | • | • |
| Fliegenschutzrollo an Eingangstür, obere Hälfte, | – | • | – |
| Fenster, getönt, alle zum Öffnen | 5 | 5 | 5 |
| Kassettenrollo mit Moskitonetz, 2x Wohnraum, Toalettenraum, Küche | • | • | • |
| Dachhaube | 1 | – | 1 |
| Midi Heki | – | 1 | – |
| Große Außenstauklappe | – | – | 2 |
| Garagentür | 1 | 1 | – |
| INNENEINRICHTUNG | | | |
| Lattenrost | • | • | – |
| Bettenmaße vorne (cm) | 200x135 | 200x135 | 202x200 |
| Bettenmaße mittig (cm) für kleine Kinder geeignet | 200x68 | 200x68 | – |
| ELEKTRIK UND GASAUSSTATTUNG | | | |
| 230V Netzgerät CSW 300-3, 12V 300W | • | • | • |
| Vorzeltleuchte | • | • | • |
| Staufachbeleuchtung | • | • | • |
| Deckenleuchte | • | • | • |
| Spot Sitzgruppe | • | • | • |
| Edelstahl-Kochmulde 2 flammig mit Glasabdeckung | • | • | • |
| Edelstahlspüle mit Glasabdeckung | • | • | • |
| Kühlschrank 230V / 12V / Gas, Bruttoinhalt 60l | • | • | • |
| Gas-Heizung Truma 3002 mit elek. Zündautomat | • | • | • |
| Truma Vent 12V Gebläse mit Warmluftverteilung | – | • | – |
| WASSER UND SANITÄRAUSSTATTUNG | | | |
| Kassettoilette drehbar C200 CS | • | • | • |
| Duschwanne | • | • | • |
| Boiler 5 L TRUMA THERME | – | • | – |
| Duschvorhang | – | • | – |
| Duschhahn | • | • | • |
| Frischwassertank 40l mit Außenbefüllung | • | • | • |
| Zentraler Wasserablauf | • | • | • |

361 LH +

-
-
-
-
-
-
-

185/65R14

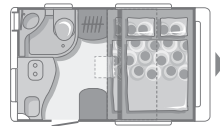
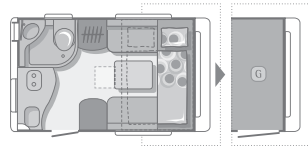
24/24/39

-
-
-
-
- 5
-
-
- 1
- 2
-

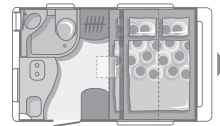
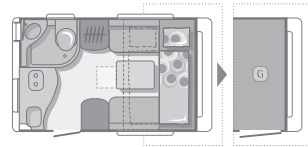
202x200

-
-
-
-
-
-
-
-
-
-
-
-
-
-
-
-

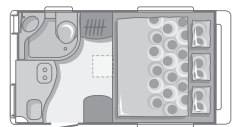
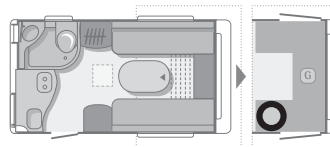
341 PH



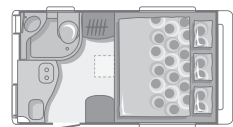
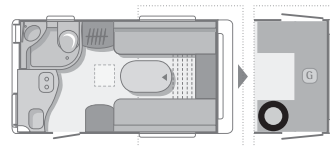
341 PH+



361 LH

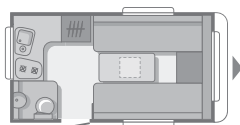


361 LH+

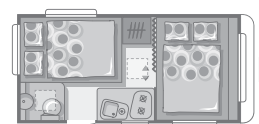
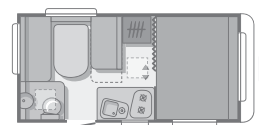


altea

360 LT



390 PS



– Nicht serienmässig, nicht möglich

* Leergewicht = Masse im fahrbereiten Zustand (nach EN1646-2): Enthalten ist das Eigengewicht des Wohnwagens, 100% Frischwasser (50l Frischwasser + 5l Boiler), 100% Gas (2x 11kg Alu- Gasflasche gefüllt), Kabeltrommel. Zusatzausstattung erhöht das Leergewicht und verringert die Zuladung.

6

PREISE AB WERK IN EURO, INCL. 19% MWST.

Mehrgewicht

| | 360 LT | 390 PS |
|------------------------------------------------------------------|---------|---------|
| Basisfahrzeug (€) | 9999,- | 10599,- |
| Ausstattungsset "Deluxe" (€) 22 kg | 499,- | 499,- |
| Ausstattungsset "Safety" (€) 22 kg | 399,- | 399,- |
| Ausstattungsset "Comfort" (€) 25 kg | 599,- | 599,- |
| Kühlschrank 150l, mit separatem Frosterfach 20 kg | – | – |
| Polsterstoff Club leaves (€) 0 kg | 129,- | 129,- |
| ABMESSUNGEN UND GEWICHTE | | |
| Gesamtlänge incl. Zugdeichsel cm | 545 | 581 |
| Aufbaulänge/Innenlänge (cm) | 409/356 | 445/392 |
| Gesamtbreite/Innenbreite (cm) | 207/194 | 207/194 |
| Gesamthöhe/Innenhöhe (cm) | 253/195 | 253/195 |
| Umlaufmaß (cm) | 816 | 852 |
| Eigengewicht (kg) | 800 | 790 |
| Leergewicht* (kg) | 905 | 895 |
| Technisch zulässige Gesamtmasse normal/aufgelastet (kg) | 1100 | 1100 |
| Maximale Zuladung normal/aufgelastet (kg) bez. a. d. Leergewicht | 195 | 205 |

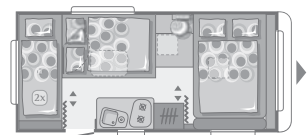
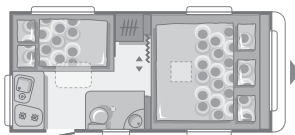
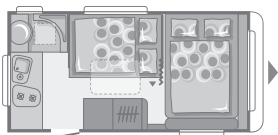
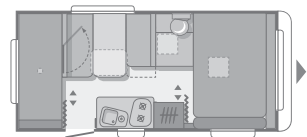
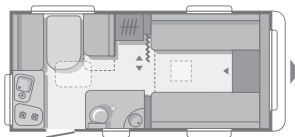
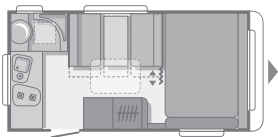
432 PH



462 LS



462 PK



432 PH

462 LS

462 PK

10799,-
499,-
399,-
599,-
799,-
129,-

11999,-
499,-
399,-
599,-
-
129,-

11999,-
499,-
399,-
599,-
-
129,-

613
481/428
230/217
253/195
885
870
975
1300
325

648
513/ 460
230/217
253/195
915
920
1010
1300
290

648
516/460
230/217
253/195
915
920
1010
1300
290

- Serienausstattung
- Nicht serienmässig, nicht möglich

| FAHRGESTELL | 360 LT | 390 PS | 432 PH |
|---------------------------------------------------------------------|------------------------|------------|----------------|
| Al-Ko Chassis, feuerverzinkt, Vario 3 | • | • | • |
| Kurbelstützen | • | • | • |
| Rad-Stoßdämpfer | • | • | • |
| Anti Schlingerkupplung, AKS | Kit Deluxe | Kit Deluxe | Kit Deluxe |
| Radkappen | • | • | • |
| Ersatzrad, Stahlfelge | • | Paket G | Paket G |
| Alu Felgen, 2 Stück | Paket G | Paket G | Paket G |
| Reifengröße | 185/70R13 | 195/70R14 | 195/70R14 |
| AUFBAU | | | |
| Dachaußenhaut aus Polyester (GFK) | • | • | • |
| Außenhaut aus Aluminium | • | • | • |
| Wandstärke Dach / Seiten / Boden (mm) | 24/24/39 | 24/24/39 | 24/24/39 |
| Kunststoff-Formteil an Heckwand | • | • | • |
| Integrierter Groß Raum Gaskasten, Teleskopaufstellung | • | • | • |
| Dritte Bremsleuchte | • | • | • |
| Eingangstür, zweiteilig | • | • | • |
| Moskitonetz Eingangstür, halbe Höhe | Paket H | Paket H | Paket H |
| Panoramadachhaube MIDI HEKI | Paket H | Paket H | – |
| Panoramadachhaube HEKI | – | – | Paket H |
| Dachhauben, Anzahl, bei Paket H " Comfort " - 1 Stk. | 2 | 2 | 2 |
| Fenster, getönt, alle zum Öffnen | 4 | 5 | 5 |
| Kassettenrollo mit Moskitonetz, Wohnraumfenster | Kit Deluxe | Kit Deluxe | Kit Deluxe |
| Jalousie am Küchenfenster | • | • | • |
| INNENEINRICHTUNG | | | |
| Hochwertige Schaumstoffmatratzen mt Originalstoff bezigen | • | • | • |
| Federkernmatratzen u.Lattenroste in Festbetten (Nicht Etagenbetten) | – | Paket H | Paket H |
| Tagesdecke auf Festbetten (Nicht Etagenbetten) | Paket H | Paket H | Paket H |
| Hochetiger Teppichboden, herausnehmbar | Paket H | Paket H | Paket H |
| Bettenmaße vorne (cm) | 2x (205x68) o. 205x195 | 194x136 | 192 (215) x136 |
| Bettenmaße mittig (cm) | – | – | – |
| Bettenmaße hinten (cm) | – | 192x120–90 | 175x120 |
| ELEKTRIK UND GASAUSSTATTUNG | | | |
| 230V Anlage mit Schuaud Netzgerät CSW 300-3, 12V 300W | • | • | • |
| Vorzeltleuchte | • | • | • |
| Deckenleuchte | • | • | • |
| Spotleuchten Sitzgruppe | • | • | • |
| Kühlschrank Dometic 230V / 12V / Gas, Bruttoinhalt 77l | • | • | • |
| Zweiflammkocher mit Glasabdeckung, Pfanne 30 cm möglich | • | • | • |
| Spüle und Einflammkocher mit Glasabdeckung | • | • | • |
| TV-Stellfläche, halter oder -Schrank mit Antennen-Steckdose | • | • | • |
| Platz für Mikrowellengerät | • | • | • |
| Gas-Heizung Truma 3002 mit elek. Zündautomat | • | • | • |
| Trumavent Heizungsgebläse | Kit Deluxe | Kit Deluxe | Kit Deluxe |
| WASSER/ SANITÄRAUSSTATTUNG | | | |
| Kassettoilette C200 CS | – | – | – |
| Kassettoilette C402 (integrierter. 15l Wassertank) | • | • | • |
| Duschvorhang | • | • | • |
| Duschwanne | • | • | • |
| Festwassertank mit Außenbefüllung 50l | • | • | • |
| Warmwasserboiler Truma-Therme 5l | Kit Deluxe | Kit Deluxe | Kit Deluxe |
| Abwassertank, rollbar | Paket G | Paket G | Paket G |
| Zentraler Wasserabfluss | • | • | • |

AUSSTATTUNGSPAKETE

Optionspaket G "Safety"

- Leichtmetall- Felgen 369,- €
- Ersatzrad 199,- €
- Abwassertank, rollbar, 20L 149,- €

Listenpreis 717,- €

Sie zahlen nur **399,- €**

und sparen bis zu 318,- €

Optionspaket H "Comfort"

- Fliegenschutzrollo Eingangstür 199,- €
- Teppich 299,- €
- Federkernmatratze in Doppelbetten, Einzellängsbetten 349,- €
- Tagesdecken auf Festbetten, keine Stockbetten 289,- €
- Panoramadachhaube 499,- €

Listenpreis 1635,- €

Sie zahlen nur **599,- €**

und sparen bis zu 1036,- €

AusstattungsKit "Deluxe"

- AKS 299,- €
- Kombi Rollos an allen Fenstern außer Küche 299,- €
- Trumavent 12V Umluftanlage 259,- €
- Truma Therme, 5l Boiler 399,- €

Listenpreis 1256,- €

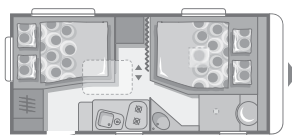
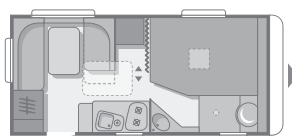
Sie zahlen nur **499,- €**

und sparen bis zu 757,- €

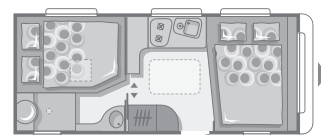
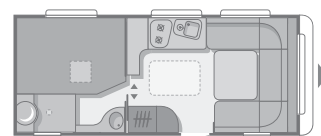
| 462 LS | 462 PK |
|------------------------|---------------|
| • | • |
| • | • |
| • | • |
| Kit Deluxe | Kit Deluxe |
| • | • |
| Paket G | Paket G |
| Paket G | Paket G |
| 195/70R14 | 195/70R14 |
| • | • |
| • | • |
| 24/24/39 | 24/24/39 |
| • | • |
| • | • |
| • | • |
| • | • |
| Paket H | Paket H |
| – | – |
| Paket H | Paket H |
| 2 | 2 |
| 6 | 6 |
| Kit Deluxe | Kit Deluxe |
| • | • |
| • | • |
| Paket H | Paket H |
| Paket H | Paket H |
| Paket H | Paket H |
| 2x (205x80) o. 205x215 | 195 (215)x136 |
| – | 174x110–100 |
| 192x108–82 | 2x 200x80 |
| • | • |
| • | • |
| • | • |
| • | • |
| • | • |
| • | • |
| • | • |
| • | • |
| • | • |
| • | • |
| Kit Deluxe | Kit Deluxe |
| • | • |
| – | – |
| • | • |
| • | • |
| • | • |
| Kit Deluxe | Kit Deluxe |
| Paket G | Paket G |
| • | • |

altea

462 PS



512 UP



– Nicht serienmässig, nicht möglich

* Leergewicht = Masse im fahrbereiten Zustand (nach EN1646-2): Enthalten ist das Eigengewicht des Wohnwagens, 100% Frischwasser (50l Frischwasser + 5l Boiler), 100% Gas (2x 11kg Alu- Gasflasche gefüllt), Kabeltrommel. Zusatzausstattung erhöht das Leergewicht und verringert die Zuladung.

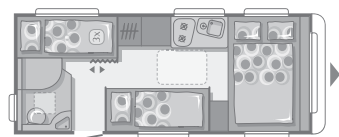
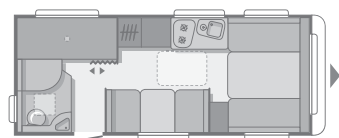
PREISE AB WERK IN EURO, INCL. 19% MWST. Mehrgewicht

| | 462 PS | 512 UP |
|---------------------------------------------|-------------|---------|
| Basisfahrzeug (€) | 11799,- | 12599,- |
| Auflastung auf 1500kg (€) | – | – |
| Ausstattungsset "Deluxe" (€) | 22 kg 499,- | 499,- |
| Ausstattungsset "Safety" (€) | 22 kg 399,- | 399,- |
| Ausstattungsset "Comfort" (€) | 25 kg 599,- | 599,- |
| Kühlschrank 150l, mit separatem Frosterfach | 20 kg – | – |
| Polsterstoff Club leaves (€) | 0 kg 129,- | 129,- |

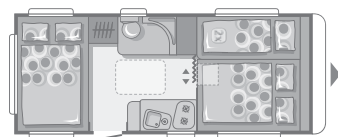
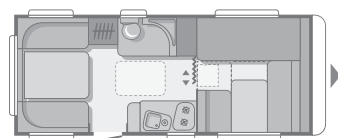
ABMESSUNGEN UND GEWICHTE

| | 462 PS | 512 UP |
|------------------------------------------------------------------|---------|---------|
| Gesamtlänge incl. Zugdeichsel cm | 648 | 691 |
| Aufbaulänge/Innenlänge (cm) | 513/460 | 563/510 |
| Gesamtbreite/Innenbreite (cm) | 230/217 | 230/217 |
| Gesamthöhe/Innenhöhe (cm) | 253/195 | 253/195 |
| Umlaufmaß (cm) | 915 | 970 |
| Eigengewicht (kg) | 910 | 970 |
| Leergewicht* (kg) | 1015 | 1075 |
| Technisch zulässige Gesamtmasse normal/aufgelastet (kg) | 1300 | 1300 |
| Maximale Zuladung normal/aufgelastet (kg) bez. a. d. Leergewicht | 285 | 225 |

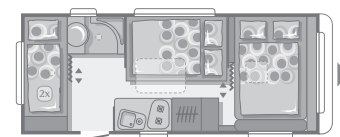
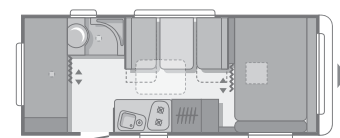
542 DT



542 KU



542 PK



542 DT

12699,-
159,-
499,-
399,-
599,-
799,-
129,-

542 KU

12899,-
159,-
499,-
399,-
599,-
-
129,-

542 PK

12499,-
159,-
499,-
399,-
599,-
799,-
129,-

725

589/536

230/217

253/195

996

1010/1030

1100/1120

1300/1500

200/380

725

5,89/536

230/217

253/195

996

1020/1040

1110/1130

1300/1500

190/370

725

589/536

230/217

253/195

996

1020/1040

1125/1145

1300/1500

175/355

- Serienausstattung
- Nicht serienmässig, nicht möglich

| FAHRGESTELL | 462 PS | 512 UP | 542 DT |
|---------------------------------------------------------------------|-------------|-------------|-------------|
| Al-Ko Chassis, feuerverzinkt, Vario 3 | • | • | • |
| Kurbelstützen | • | • | • |
| Rad-Stoßdämpfer | • | • | • |
| Anti Schlingerkupplung, AKS | Kit Deluxe | Kit Deluxe | Kit Deluxe |
| Radkappen | • | • | • |
| Ersatzrad, Stahlfelge | Paket G | Paket G | Paket G |
| Alu Felgen, 2 Stück | Paket G | Paket G | Paket G |
| Reifengröße | 195/70R14 | 195/70R14 | 195/70R14 |
| AUFBAU | | | |
| Dachaußenhaut aus Polyester (GFK) | • | • | • |
| Außenhaut aus Aluminium | • | • | • |
| Wandstärke Dach / Seiten / Boden (mm) | 24/24/39 | 24/24/39 | 24/24/39 |
| Kunststoff-Formteil an Heckwand | • | • | • |
| Integrierter Groß Raum Gaskasten, Teleskopaufstellung | • | • | • |
| Dritte Bremsleuchte | • | • | • |
| Eingangstür, zweiteilig | • | • | • |
| Moskitonetz Eingangstür, halbe Höhe | Paket H | Paket H | Paket H |
| Panoramadachhaube HEKI | Paket H | Paket H | Paket H |
| Dachhauben, Anzahl, bei Paket H " Comfort " - 1 Stk. | 2 | 2 | 1 or 2 |
| Fenster, getönt, alle zum Öffnen | 5 | 6 | 9 |
| Kassettenrollo mit Moskitonetz, Wohnraumfenster | Kit Deluxe | Kit Deluxe | Kit Deluxe |
| Jalousie am Küchenfenster | • | • | • |
| INNENEINRICHTUNG | | | |
| Hochwertige Schaumstoffmatratzen mt Originalstoff bezigen | • | • | • |
| Federkernmatratzen u.Lattenroste in Festbetten (Nicht Etagenbetten) | Paket H | Paket H | – |
| Tagesdecke auf Festbetten (Nicht Etagenbetten) | Paket H | Paket H | Paket H |
| Hochetiger Teppichboden, herausnehmbar | Paket H | Paket H | Paket H |
| Bettenmaße vorne (cm) | 205x145 | 215x152–136 | 215x136 |
| Bettenmaße mittig (cm) | – | – | 192x80 |
| Bettenmaße hinten (cm) | 192x136–110 | 205x145 | 3x (190x80) |
| Elektrik und Gasausstattung | | | |
| 230V Anlage mit Schuauad Netzgerät CSW 300-3, 12V 300W | • | • | • |
| Vorzeltleuchte | • | • | • |
| Deckenleuchte | • | • | • |
| Spotleuchten Sitzgruppe | • | • | • |
| Kühlschrank Dometic 230V / 12V / Gas, Bruttoinhalt 77l | • | • | • |
| Zweiflammkocher mit Glasabdeckung, Pfanne 30 cm möglich | • | • | • |
| Spüle und Einflammkocher mit Glasabdeckung | • | • | • |
| TV-Stellfläche, halter oder -Schrank mit Antennen-Steckdose | • | • | • |
| Platz für Mikrowellengerät | • | • | • |
| Gas-Heizung Truma 3002 mit elek. Zündautomat | • | • | • |
| Trumavent Heizungsgebläse | Kit Deluxe | Kit Deluxe | Kit Deluxe |
| WASSER/ SANITÄRAUSSTATTUNG | | | |
| Kassettoilette C200 CS | – | – | • |
| Kassettoilette C400 , integrierter 15l Wassertank | • | • | – |
| Duschvorhang | • | • | • |
| Duschwanne | • | • | • |
| Festwassertank mit Außenbefüllung 50l | • | • | • |
| Warmwasserboiler Truma-Therme 5l | Kit Deluxe | Kit Deluxe | Kit Deluxe |
| Abwassertank, rollbar | Paket G | Paket G | Paket G |
| Zentraler Wasserabfluss | • | • | • |

AUSSTATTUNGSPAKETE

| 542 KU | 542 PK |
|----------------------|---------------|
| • | • |
| • | • |
| • | • |
| Kit Deluxe | Kit Deluxe |
| • | • |
| Paket G | Paket G |
| Paket G | Paket G |
| 195/70R14 | 195/70R14 |
| • | • |
| • | • |
| 24/24/39 | 24/24/39 |
| • | • |
| • | • |
| • | • |
| • | • |
| Paket H | Paket H |
| Paket H | Paket H |
| 3 | 2 |
| 7 | 7 |
| Kit Deluxe | Kit Deluxe |
| • | • |
| • | • |
| Paket H | Paket H |
| Paket H | Paket H |
| Paket H | Paket H |
| 2x (195x80), 192x135 | 195 (215)x136 |
| – | 192x120 |
| 210x136 | 2x (200x80) |
| • | • |
| • | • |
| • | • |
| • | • |
| • | • |
| • | • |
| • | • |
| • | • |
| • | • |
| • | • |
| • | • |
| Kit Deluxe | Kit Deluxe |
| • | – |
| – | • |
| • | • |
| • | • |
| • | • |
| • | • |
| Kit Deluxe | Kit Deluxe |
| Paket G | Paket G |
| • | • |

Optionspaket G “Safety”

- Leichtmetall- Felgen 369,- €
- Ersatzrad 199,- €
- Abwassertank, rollbar, 20L 149,- €

Listenpreis 717,- €

Sie zahlen nur **399,- €**

und sparen bis zu 318,- €

Optionspaket H “Comfort“

- Fliegenschutzrollo Eingangstür 199,- €
- Teppich 299,- €
- Federkernmatratze in Doppelbetten, Einzellängsbetten 349,- €
- Tagesdecken auf Festbetten, keine Stockbetten 289,- €
- Panoramadachhaube 499,- €

Listenpreis 1635,- €

Sie zahlen nur **599,- €**

und sparen bis zu 1036,- €

Ausstattungs-Kit “Deluxe”

- AKS 299,- €
- Kombi Rollos an allen Fenstern außer Küche 299,- €
- Trumavent 12V Umluftanlage 259,- €
- Truma Therme, 5l Boiler 399,- €

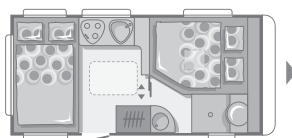
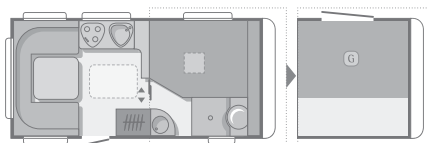
Listenpreis 1256,- €

Sie zahlen nur **499,- €**

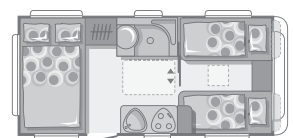
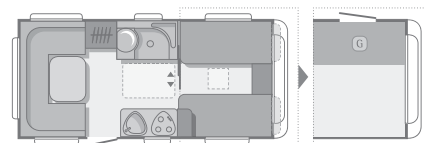
und sparen bis zu 757,- €

adora

462 PU



472 LU



- Serienausstattung
- Nicht serienmässig, nicht möglich

* Leergewicht = Masse im fahrbereiten Zustand (nach EN1646-2): Enthalten ist das Eigengewicht des Wohnwagens, 100% Frischwasser (50l Tank + 5l Boiler), 100% Gas (2x 11kg Alu- Gasflasche gefüllt), Kabeltrommel. Zusatzausstattung erhöht das Leergewicht und verringert die Zuladung.

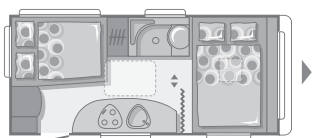
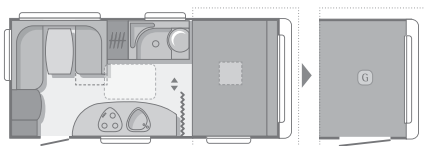
PREISE AB WERK IN EURO, INCL. 19% MWST.
Mehrgewicht

| | 462 PU | 472 LU |
|--------------------------------------------|---------|---------|
| Basisfahrzeug (€) | 13699,- | 13899,- |
| Ausstattungsset "Comfort Deluxe" (€) 46 kg | 499,- | 499,- |
| Ausstattungsset "Style Plus" (€) 2 kg | 449,- | 449,- |
| Polsterstoff Klub Leaves (€) 0 kg | 129,- | 129,- |
| Auflastung: 1300kg auf 1500kg (€) 0 kg | – | – |

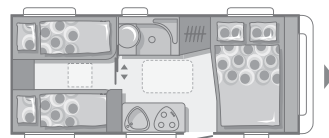
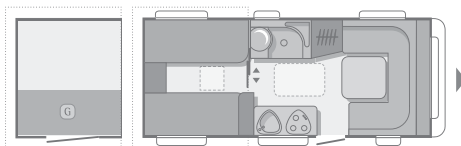
ABMESSUNGEN UND GEWICHTE

| | 462 PU | 472 LU |
|------------------------------------------------------------------|---------|---------|
| Gesamtlänge incl. Zugdeichsel (cm) | 666 | 666 |
| Aufbaulänge/Innenlänge (cm) | 520/464 | 530/474 |
| Gesamtbreite/Innenbreite (cm) | 228/217 | 228/217 |
| Gesamthöhe/Innenhöhe (cm) | 266/195 | 266/195 |
| Umlaufmaß (cm) | 924 | 924 |
| Eigengewicht (kg) | 979 | 994 |
| Leergewicht* (kg) | 1070 | 1085 |
| Technisch zulässige Gesamtmasse normal/aufgelastet (kg) | 1300 | 1300 |
| Maximale Zuladung normal/aufgelastet (kg) bez. a. d. Leergewicht | 230 | 215 |

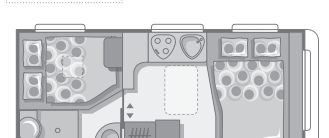
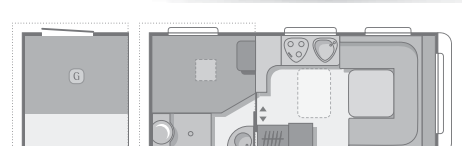
482 PS



512 UL



512 UP



482 PS

14399,-
499,-
449,-
129,-
-

512 UL

14299,-
499,-
449,-
129,-
•

512 UP

14599,-
499,-
449,-
129,-
•

677
535/480
228/217
266/195
936
1021
1112
1300
188

716
566/510
228/217
266/195
966
1060
1151
1300/1500
149/349

716
566/510
228/217
266/195
966
1050
1141
1300/1500
159/359

- Serienausstattung
- Nicht serienmässig, nicht möglich

| FAHRGESTELL | 462 PU | 472 LU | 482 PS |
|------------------------------------------------------------------------|------------------|------------------|------------------|
| Al-Ko Chassis, feuerverzinkt | • | • | • |
| Al-Ko Schräglenkerachse mit Breitspurfahrwerk | • | • | • |
| Rad-Stoßdämpfer | • | • | • |
| Schwerlast-Kurbelstützen | • | • | • |
| Anti Schlingerkupplung, AKS 1300/2004 | • | • | • |
| Deichselabdeckung | Kit Comfort | Kit Comfort | Kit Comfort |
| Radkappen | • | • | • |
| Alu Felgen, 2 Stk | Paket Style Plus | Paket Style Plus | Paket Style Plus |
| Ersatzrad, Stahlfelge | Kit Comfort | Kit Comfort | Kit Comfort |
| Reifengrösse | 195/70R14 | 195/70R14 | 195/70R14 |
| AUFBAU | | | |
| Dach-Außenhaut aus GfK | • | • | • |
| Wand-Außenhaut aus Aluminium, Glattblech | • | • | • |
| Wandstärke Dach / Seiten / Boden (mm) | 24/24/39 | 24/24/39 | 24/24/39 |
| Kunststoff-Formteil an Front- und Heckwand | • | • | • |
| Integrierter Grossraum Gaskasten, Teleskopaufstellung | • | • | • |
| Dachreling | Paket Style Plus | Paket Style Plus | Paket Style Plus |
| Dritte Bremsleuchte | • | • | • |
| Eingangstür, 2 teilig, mit Fenster | • | • | • |
| Moskitonetz Eingangstür, halbe Höhe | Kit Comfort | Kit Comfort | Kit Comfort |
| Panoramadachhaube HEKI 2 | Kit Comfort | Kit Comfort | Kit Comfort |
| Dachhauben, Anzahl | 2 | 2 | 2 |
| Stauraumklappe | • | • | • |
| Fenster, getönt, alle zum Öffnen. | 6 | 7 | 6 |
| Kassettenrollo mit Moskitonetz alle Wohnraumfenster | • | • | • |
| Kassettenrollo mit Moskitonetz an der Küche | • | • | • |
| INNENEINRICHTUNG | | | |
| Bettenmaße vorne (cm) | 205x145 | 2x(195x80) | 217x140 |
| Bettenmaße hinten (cm) | 217x130 | 217x120 | 180x130 |
| Federkernmatratzen u. Lattenroste in Festbetten (Nicht Etagenbetten) | • | • | • |
| Tagesdecken auf Längs und Doppelbetten | • | • | • |
| Hochwertiger Teppichboden, herausnehmbar | Paket Style Plus | Paket Style Plus | Paket Style Plus |
| ELEKTRIK U. GASAUSSTATTUNG | | | |
| 230V Anlage mit Elektroblock EBL209, 230V-12V, 24A | • | • | – |
| 230V Anlage Elektroblock Schaudt CSW 409 + P 310, 12 V, 18A, Ladegerät | – | – | • |
| Vorzeltleuchte | • | • | • |
| Deckenleuchte | • | • | • |
| Spots in Sitzgruppe | • | • | • |
| Indirekte Beleuchtung | • | • | – |
| TV-Stellfläche oder -Schrank mit Antennen-Steckdose | • | • | • |
| Edelstahl-Kochmulde 3 flammig mit Glasabdeckung | • | • | • |
| Edelstahl-Spüle mit Glasabdeckung | • | • | • |
| Kühlschrank Dometic 230V / 12V / Gas, Bruttoinhalt 86l | • | • | – |
| Kühlschrank Dometic 230V / 12V / Gas, Bruttoinhalt 97l | – | – | • |
| Microwelle | – | – | • |
| Truma Vorzeltheizung | Kit Comfort | Kit Comfort | Kit Comfort |
| Gas-Heizung Truma 3002 mit 12V-Gebläse und Warmluftverteilung | • | • | • |
| Warmwasserboiler Truma-Therme 5l | • | • | • |
| SANITÄRAUSSTATTUNG | | | |
| Kassettoilette C402, Abwassertank rollbar | • | • | • |
| Duschwanne | • | • | • |
| Duschkabine separat | • | – | – |
| Duschvorhang | • | • | • |
| Festwassertank mit Außenbefüllung 50l | • | • | • |
| Zentraler Wasserabfluss | • | • | • |
| Abwassertank, rollbar | Paket Style Plus | Paket Style Plus | Paket Style Plus |

| 512 UL | 512 UP |
|------------------|------------------|
| • | • |
| • | • |
| • | • |
| • | • |
| • | • |
| Kit Comfort | Kit Comfort |
| • | • |
| Paket Style Plus | Paket Style Plus |
| Kit Comfort | Kit Comfort |
| 185 R14 C | 185 R14 C |
| • | • |
| • | • |
| 24/24/39 | 24/24/39 |
| • | • |
| • | • |
| Paket Style Plus | Paket Style Plus |
| • | • |
| • | • |
| Kit Comfort | Kit Comfort |
| Kit Comfort | Kit Comfort |
| 2 | 2 |
| • | • |
| 7 | 6 |
| • | • |
| • | • |
| 217x136–120 | 217x152–136 |
| 2x(200x84) | 205x145 |
| • | • |
| • | • |
| Paket Style Plus | Paket Style Plus |
| • | • |
| – | – |
| • | • |
| • | • |
| • | • |
| • | • |
| • | • |
| • | • |
| • | • |
| • | • |
| – | – |
| • | • |
| • | • |
| Kit Comfort | Kit Comfort |
| • | • |
| • | • |
| • | • |
| • | • |
| • | • |
| • | • |
| Paket Style Plus | Paket Style Plus |

AUSSTATTUNGSPAKETE

| Optionspaket "Style Plus" | |
|---------------------------|----------------|
| • Dachreling | 299,– € |
| • Leichtmetall-Felgen | 369,– € |
| • Abwassertank, rollbar | 149,– € |
| • Teppich | 299,– € |
| Listenpreis | 1116,– € |
| Sie zahlen nur | 449,– € |
| und sparen bis zu | 667,– € |

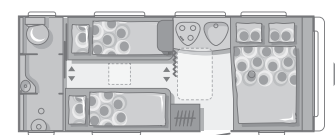
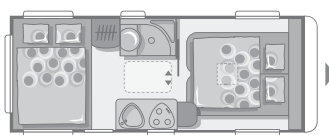
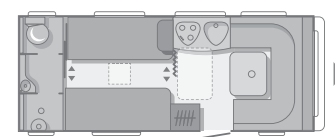
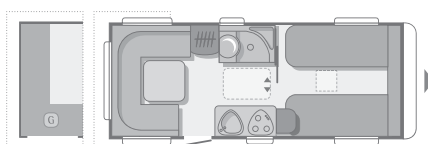
| Ausstattungs- kit "Comfort Deluxe" | |
|---------------------------------------|----------------|
| • Sonnendach Heki 2 | 599,– € |
| • Fliegenschutzrollo an Eingangstür | 199,– € |
| • Vorzeltbeheizung Truma | 169,– € |
| • Ersatzrad | 199,– € |
| • Deichselabdeckung | 169,– € |
| Listenpreis | 1335,– € |
| Sie zahlen nur | 499,– € |
| und sparen bis zu | 836,– € |

adora

542 PU



542 UT



- Serienausstattung
- Nicht serienmässig, nicht möglich

* Leergewicht = Masse im fahrbereiten Zustand (nach EN1646-2): Enthalten ist das Eigengewicht des Wohnwagens, 100% Frischwasser (50l Tank + 5l Boiler), 100% Gas (2x 11kg Alu- Gasflasche gefüllt), Kabeltrommel. Zusatzausstattung erhöht das Leergewicht und verringert die Zuladung.

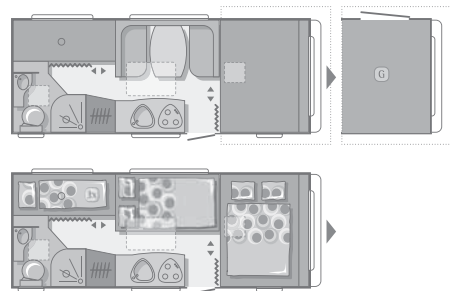
PREISE AB WERK IN EURO, INCL. 19% MWST. Mehrgewicht

| | 542 PU | 542 UT |
|--------------------------------------------|---------|---------|
| Basisfahrzeug (€) | 15999,- | 14699,- |
| Ausstattungsset "Comfort Deluxe" (€) 46 kg | 499,- | 499,- |
| Ausstattungsset "Style Plus" (€) 2 kg | 449,- | 449,- |
| Polsterstoff Klub Leaves (€) 0 kg | 129,- | 129,- |
| Auflastung: 1300kg auf 1500kg (€) 0 kg | – | • |

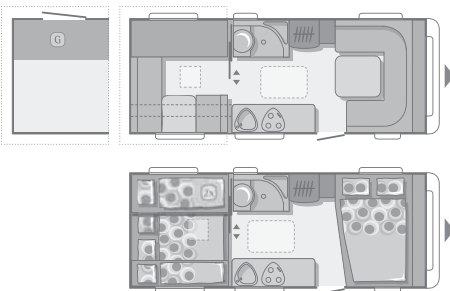
ABMESSUNGEN UND GEWICHTE

| | 542 PU | 542 UT |
|------------------------------------------------------------------|---------|-----------|
| Gesamtlänge incl. Zugdeichsel (cm) | 737 | 737 |
| Aufbaulänge/Innenlänge (cm) | 592/536 | 592/536 |
| Gesamtbreite/Innenbreite (cm) | 228/217 | 228/217 |
| Gesamthöhe/Innenhöhe (cm) | 266/195 | 266/195 |
| Umlaufmaß (cm) | 996 | 996 |
| Eigengewicht (kg) | 1110 | 1046 |
| Leergewicht* (kg) | 1201 | 1137 |
| Technisch zulässige Gesamtmasse normal/aufgelastet (kg) | 1500 | 1300/1500 |
| Maximale Zuladung normal/aufgelastet (kg) bez. a. d. Leergewicht | 299 | 163/363 |

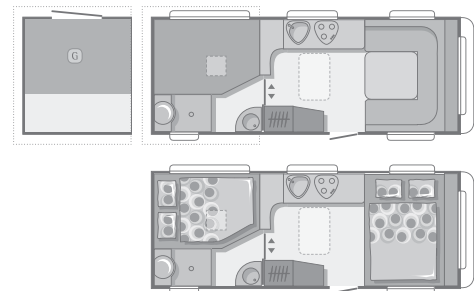
552 PK



552 UK



562 UP



| 552 PK | 552 UK | 562 UP |
|---------|---------|---------|
| 15499,- | 15799,- | 14999,- |
| 499,- | 499,- | 499,- |
| 449,- | 449,- | 449,- |
| 129,- | 129,- | 129,- |
| - | - | - |
| 739 | 739 | 749 |
| 610/554 | 610/554 | 620/564 |
| 228/217 | 228/217 | 228/217 |
| 266/195 | 266/195 | 266/195 |
| 1016 | 1016 | 1022 |
| 1140 | 1130 | 1110 |
| 1231 | 1221 | 1201 |
| 1500 | 1500 | 1500 |
| 269 | 279 | 299 |

- Serienausstattung
- Nicht serienmässig, nicht möglich

| FAHRGESTELL | 542 PU | 542 UT | 552 PK |
|----------------------------------------------------------------------|------------------|------------------|------------------|
| Al-Ko Chassis, feuerverzinkt | • | • | • |
| Al-Ko Schräglenkerachse mit Breitspurfahrwerk | • | • | • |
| Rad-Stoßdämpfer | • | • | • |
| Schwerlast-Kurbelstützen | • | • | • |
| Anti Schlingerkupplung, AKS 1300/2004 | • | • | • |
| Deichselabdeckung | Kit Comfort | Kit Comfort | Kit Comfort |
| Radkappen | • | • | • |
| Alu Felgen, 2 Stk | Paket Style Plus | Paket Style Plus | Paket Style Plus |
| Ersatzrad, Stahlfelge | Kit Comfort | Kit Comfort | Kit Comfort |
| Reifengrösse | 185 R14 C | 185 R14 C | 185 R14 C |
| AUFBAU | | | |
| Dach-Außenhaut aus GfK | • | • | • |
| Wand-Außenhaut aus Aluminium, Glattblech | • | • | • |
| Wandstärke Dach / Seiten / Boden (mm) | 24/24/39 | 24/24/39 | 24/24/39 |
| Kunststoff-Formteil an Front- und Heckwand | • | • | • |
| Integrierter Grossraum Gaskasten, Teleskopaufstellung | • | • | • |
| Dachreling | Paket Style Plus | Paket Style Plus | Paket Style Plus |
| Dritte Bremsleuchte | • | • | • |
| Eingangstür, 2 teilig, mit Fenster | • | • | • |
| Moskitonetz Eingangstür, halbe Höhe | Kit Comfort | Kit Comfort | Kit Comfort |
| Panoramadachhaube HEKI 2 | Kit Comfort | Kit Comfort | Kit Comfort |
| Dachhauben, Anzahl | 2 | 2 | 2 |
| Stauraumklappe | • | • | • |
| Fenster, getönt, alle zum Öffnen. | 7 | 8 | 8 |
| Kassettenrollo mit Moskitonetz alle Wohnraumfenster | • | • | • |
| Kassettenrollo mit Moskitonetz an der Küche | • | • | • |
| INNENEINRICHTUNG | | | |
| Bettenmaße vorne (cm) | 2x(187x80) | 217x136–130 | 210x150 |
| Bettenmaße mittig (cm) | – | 2x(200x80) | 200x110 |
| Bettenmaße hinten (cm) | 217x152–140 | – | 3x(199x80) |
| Bettenmaß hinten (cm) Klappbett | – | – | – |
| Federkernmatratzen u. Lattenroste in Festbetten (Nicht Etagenbetten) | • | • | • |
| Tagesdecken auf Längs und Doppelbetten | • | • | • |
| Hochwertiger Teppichboden, herausnehmbar | Paket Style Plus | Paket Style Plus | Paket Style Plus |
| ELEKTRIK U. GASAUSSTATTUNG | | | |
| 230V Anlage mit Elektroblok EBL209, 230V-12V, 24A | • | • | • |
| Vorzeltleuchte | • | • | • |
| Deckenleuchte | • | • | • |
| Spots in Sitzgruppe | • | • | • |
| Indirekte Beleuchtung | • | • | – |
| TV-Stellfläche oder -Schrank mit Antennen-Steckdose | • | • | • |
| Edelstahl-Kochmulde 3 flammig mit Glasabdeckung | • | • | • |
| Edelstahl-Spüle mit Glasabdeckung | • | • | • |
| Kühlschrank Dometic 230V / 12V / Gas, Bruttoinhalt 86l | • | • | • |
| Kühlschrank Dometic 230V / 12V / Gas, Bruttoinhalt 97l | – | – | – |
| Truma Vorzeltheizung | Kit Comfort | Kit Comfort | Kit Comfort |
| Gas-Heizung Truma 3002 mit 12V-Gebläse und Warmluftverteilung | • | • | • |
| Warmwasserboiler Truma-Therme 5l | • | • | • |
| SANITÄRAUSSTATTUNG | | | |
| Kassettoilette drehbar C200 CS | – | • | • |
| Kassettoilette C402, Abwassertank rollbar | • | – | – |
| Duschwanne | • | • | • |
| Duschkabine separat | – | • | • |
| Duschvorhang | • | • | • |
| Festwassertank mit Außenbefüllung 50l | • | • | • |
| Zentraler Wasserabfluss | • | • | • |
| Abwassertank, rollbar | Paket Style Plus | Paket Style Plus | Paket Style Plus |

| 552 UK | 562 UP |
|------------------------|------------------|
| • | • |
| • | • |
| • | • |
| • | • |
| • | • |
| Kit Comfort | Kit Comfort |
| • | • |
| Paket Style Plus | Paket Style Plus |
| Kit Comfort | Kit Comfort |
| 185 R14 C | 185/R14 C |
| • | • |
| • | • |
| 24/24/39 | 24/24/39 |
| • | • |
| • | • |
| Paket Style Plus | Paket Style Plus |
| • | • |
| • | • |
| Kit Comfort | Kit Comfort |
| Kit Comfort | Kit Comfort |
| 2 | 2 |
| • | • |
| 7 | 6 |
| • | • |
| • | • |
| 217x152–137 | 217x160 |
| – | – |
| 2x(192x80), 192x137–80 | 205x145 |
| 190x65 | – |
| • | • |
| • | • |
| Paket Style Plus | Paket Style Plus |
| • | • |
| • | • |
| • | • |
| • | • |
| • | • |
| • | • |
| • | • |
| • | • |
| – | • |
| • | – |
| Kit Comfort | Kit Comfort |
| • | • |
| • | • |
| – | – |
| • | • |
| • | • |
| – | • |
| • | • |
| • | • |
| • | • |
| Paket Style Plus | Paket Style Plus |

AUSSTATTUNGSPAKETE

Optionspaket “Style Plus”

| | |
|-------------------------|---------|
| • Dachreling | 299,- € |
| • Leichtmetall-Felgen | 369,- € |
| • Abwassertank, rollbar | 149,- € |
| • Teppich | 299,- € |

Listenpreis 1116,- €

Sie zahlen nur **449,- €**

und sparen bis zu 667,- €

Ausstattungs- kit “Comfort Deluxe”

| | |
|-------------------------------------|---------|
| • Sonnendach Heki 2 | 599,- € |
| • Fliegenschutzrollo an Eingangstür | 199,- € |
| • Vorzeltbeheizung Truma | 169,- € |
| • Ersatzrad | 199,- € |
| • Deichselabdeckung | 169,- € |

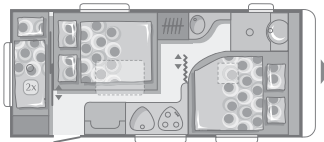
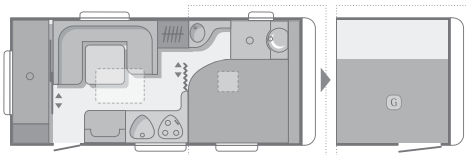
Listenpreis 1335,- €

Sie zahlen nur **499,- €**

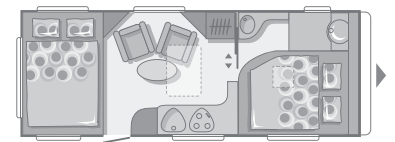
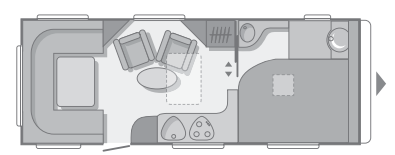
und sparen bis zu 836,- €

classica

543 PK



613 PU



22

* Leergewicht = Masse im fahrbereiten Zustand (nach EN1646-2): Enthalten ist das Eigengewicht des Wohnwagens, 100% Frischwasser (40l Frischwasser), 100% Gas (2x 11kg Alu- Gasflasche gefüllt), Kabeltrommel. Zusatzausstattung erhöht das Leergewicht und verringert die Zuladung.

** Daten standen bei Drucklegung noch nicht fest.

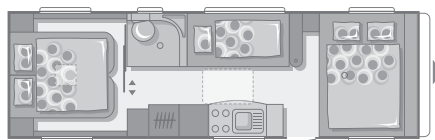
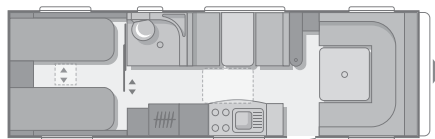
PREISE AB WERK IN EURO, INCL. 19% MWST. Mehrgewicht

| | 543 PK | 613 PU |
|---------------------------------------|---------|---------|
| Basisfahrzeug (€) | 17799,- | 21699,- |
| Ausstattungspaket "Comfort plus" 12kg | 1099,- | 1099,- |
| Polsterstoff Sansibar blue/bluu 0kg | 129,- | 129,- |

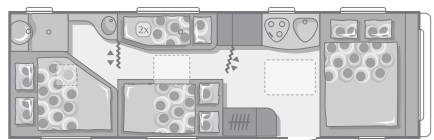
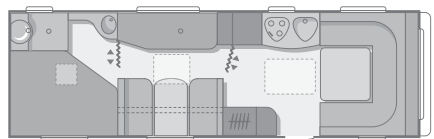
ABMESSUNGEN UND GEWICHTE

| | 543 PK | 613 PU |
|------------------------------------------------------------------|---------|---------|
| Gesamtlänge incl. Zugdeichsel(cm) | 727 | 790 |
| Aufbaulänge/Innenlänge (cm) | 590/540 | 662/610 |
| Gesamtbreite/Innenbreite (cm) | 246/232 | 246/232 |
| Gesamthöhe/Innenhöhe (cm) | 266/195 | 266/195 |
| Umlaufmaß (cm) | ** | ** |
| Eigengewicht (kg) | 1285 | ** |
| Leergewicht* (kg) | 1366 | ** |
| Technisch zulässige Gesamtmasse (kg) | 1700 | 1700 |
| Maximale Zuladung normal/aufgelastet (kg) bez. a. d. Leergewicht | 334 | ** |

743 UP



743 UT



743 UP

23299,-
1279,-
129,-

743 UT

22899,-
1279,-
129,-

934
796/744
246/232
266/195
1200
1680
1761
2000
229

934
796/744
246/232
266/195
1200
1647
1728
2000
272

- Serienausstattung
- Nicht serienmässig, nicht möglich

| FAHRGESTELL | 543 PK | 613 PU | 743 UP |
|----------------------------------------------------------------------|---------------------|------------------|------------------|
| Al-Ko Chassis, feuerverzinkt, Einzel / Doppelachse | • / – | • / – | (– / •) |
| Al-Ko Schräglenkerachse mit Breitspurfahrwerk | • | • | • |
| Rad-Stoßdämpfer | • | • | • |
| Schwerlast-Kurbelstützen | • | • | • |
| Anti Schlingerkupplung, AKS | Comfort Plus | Comfort Plus | Comfort Plus |
| Deichselabdeckung | • | • | • |
| Radkappen | • | • | • |
| Alu Felgen / Anzahl | Comfort Plus / 2 | Comfort Plus / 2 | Comfort Plus / 4 |
| Reifengröße | • | • | • |
| AUFBAU | | | |
| Dach-Außenhaut aus GfK, Polyester | • | • | • |
| Wand-Außenhaut aus GfK, Polyester | 29/29/40 | | 29/29/41 |
| Wandstärke Dach / Seiten / Boden (mm) | • | • | • |
| Kunststoff-Formteil an Front- und Heckwand | • | • | • |
| Integrierter Groß-Raum-Gaskasten, Teleskopaufstellung | • | • | • |
| Dachreling | Comfort Plus | Comfort Plus | Comfort Plus |
| Dritte Bremsleuchte | • | • | • |
| Garagentür "SEITZ" | • | • | • |
| Eingangstür, 1-teilig, mit Fenster zum Öffnen | • | • | • |
| Kombirollo Fenster Eingangstür | • | • | • |
| Panoramadachhaube HEKI 2 | Comfort Plus | Comfort Plus | Comfort Plus |
| Dachhauben, Anzahl | • | • | • |
| Fenster, getönt, alle zum Öffnen. | 5 | 7 | 8 |
| Kassettenrollo mit Moskitonetz alle Wohnraumfenster | • | • | • |
| Kassettenrollo mit Moskitonetz- in der Küche | • | • | • |
| INNENEINRICHTUNG | | | |
| Bettenmaße vorne (cm) | 198x156 | 205x160 | 232x160 |
| Bettenmaße mittig (cm) | – | – | 192x100, 188x50 |
| Bettenmaße hinten (cm) | 2x(200x70), 205x120 | 230x136/152 | 196x160 |
| Federkernmatratzen u. Lattenroste in Festbetten (Nicht Etagenbetten) | • | • | • |
| Flexbetten von Einzelbetten zu Doppelbett | – | – | • |
| ELEKTRIK U. GASAUSSTATTUNG | | | |
| 230V Anlage mit Elektroblok Schaudt CSW 400-1 | • | • | • |
| Vorzeltleuchte | • | • | • |
| Deckenleuchte | • | • | • |
| Spots in Sitzgruppe | • | • | • |
| Indirekte Beleuchtung | • | • | • |
| Staufachbeleuchtung | • | • | • |
| TV-Stellfläche oder -Schrank mit Antennen-Steckdose | • | • | • |
| Ebecco Fußbodenheizfolie | • | • | • |
| Transformator 350 VA-48 V für Fußbodenheizung | • | • | • |
| Radiovorbereitung | • | • | • |
| Dunstabzugsventilator | • | • | • |
| Edelstahl-Spüle mit Glasabdeckung | • | • | • |
| Dreiflammkocher Edelstahl mit Glasabdeckung | • | • | – |
| Komfort Herd mit 4 Flammen und Backofen | – | – | • |
| Kühlschrank 230V / 12V / Gas, 150 L RM 7655 L (DOMETIC) | – | • | • |
| Kühlschrank 230V / 12V / Gas, 97 L RM 8000 (DOMETIC) | • | – | – |
| Gasbackofen | – | – | – |
| Mikrowelle | Comfort Plus | Comfort Plus | – |
| Alde 3010 Gas- Warmwasserheizung, incl. Boiler | • | • | • |
| SANITÄRAUSSTATTUNG | | | |
| Kassettoilette, 402 C elektrisch | • | • | – |
| WC C 200 CS | – | – | • |
| Duschwanne | • | • | • |
| Duschkabine separat | • | – | – |
| Duschvorhang | • | • | • |
| Festwassertank mit Außenbefüllung 40l | • | • | • |
| Zentraler Wasserabfluss | • | • | • |

| |
|------------------|
| 743 UT |
| (- / •) |
| • |
| • |
| • |
| Comfort Plus |
| • |
| • |
| Comfort Plus / 4 |
| • |
| • |
| 29/29/42 |
| • |
| • |
| • |
| Comfort Plus |
| • |
| • |
| • |
| • |
| • |
| Comfort Plus |
| • |
| 9 |
| • |
| • |
| • |
| 225x160 |
| 190x70, 200x110 |
| 205x156 |
| • |
| - |
| • |
| • |
| • |
| • |
| • |
| • |
| • |
| • |
| • |
| • |
| • |
| • |
| • |
| • |
| • |
| - |
| • |
| - |
| Comfort Plus |
| - |
| • |
| • |
| - |
| • |
| • |
| • |
| • |
| • |
| • |
| • |

AUSSTATTUNGSPAKET

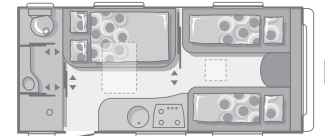
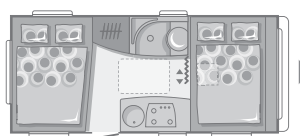
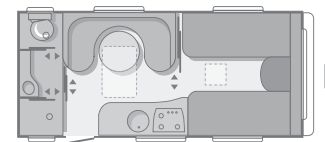
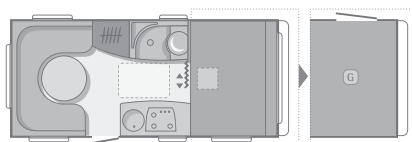

| Optionspaket “Comfort Plus” | |
|------------------------------------------------|--------------------|
| • Panorama Dachluke Heki 2 | 649,- € |
| • Leichtmetall- Felgen 2 Stück oder 4 Stück | 369,- € 699,- € |
| • Anti Schlingerkupplung AKS 3004 | 339,- € |
| • Dachreling | 299,- € |
| • Gasbackofen (743 UT) | 749,- € |
| • Mikrowelle bei 543 PK , 613 UP | 199,- € |
| Listenpreis bis zu | 2735,- € |
| bei Einachser oder | 1099,- € |
| bei Doppelachser | 1279,- € |
| und sparen bis zu | 1456,- € |

adiva

462 PD



513 LT



* Leergewicht = Masse im fahrbereiten Zustand (nach EN1646-2): Enthalten ist das Eigengewicht des Wohnwagens, 100% Frischwasser (Frischwasser 50l + 5l Boiler), 100% Gas (2x 11kg Alu- Gasflasche gefüllt), Kabeltrommel. Zusatzausstattung erhöht das Leergewicht und verringert die Zuladung.

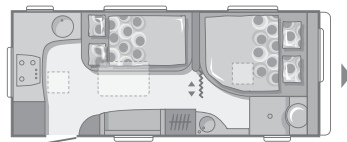
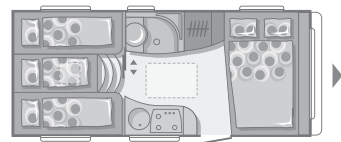
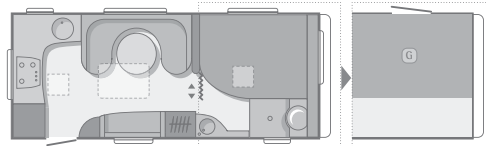
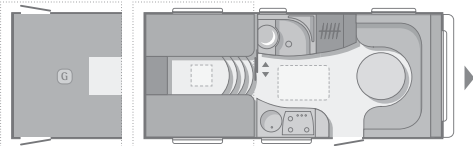
PREISE AB WERK IN EURO, INCL. 19% MWST.
Mehrgewicht

| | 462 PD | 513 LT |
|---------------------------------------------------|-------------|---------|
| Basisfahrzeug (€) | 16999,- | 19699,- |
| Ausstattungspaket "Style" (€) | 3 kg 419,- | 419,- |
| Truma Euro Moover incl. Ladegerät | 45kg 2869,- | 2869,- |
| Polsterstoff Lisbon (€) | 0 kg 129,- | 129,- |
| ABMESSUNGEN UND GEWICHTE | | |
| Gesamtlänge incl. Zugdeichsel(cm) | 659 | 705 |
| Aufbaulänge/Innenlänge (cm) | 530/464 | 565/510 |
| Gesamtbreite/Innenbreite (cm) | 228/216 | 248/232 |
| Gesamthöhe/Innenhöhe (cm) | 258/195 | 258/195 |
| Umlaufmaß (cm) | 924 | 955 |
| Eigengewicht (kg) | 1087 | 1271 |
| Leergewicht* (kg) | 1178 | 1370 |
| Technisch zulässige Gesamtmasse normal (kg) | 1300 | 1500 |
| Maximale Zuladung in kg bezogen a. d. Leergewicht | 122 | 130 |

543 UL



553 PH



543 UL

553 PH

19799,-
419,-
2869,-
129,-

21199,-
419,-
2869,-
129,-

730
591/536
248/232
258/195
979
1305
1410
1700
290

745
609/554
248/232
258/195
994
1340
1445
1700
255

- Serienausstattung
- Nicht serienmässig, nicht möglich

| FAHRGESTELL | 462 PD | 513 LT | 543 UL |
|----------------------------------------------------------------------|-------------|-------------|-------------|
| Al-Ko Chassis, feuerverzinkt | • | • | • |
| Al-Ko Schräglenkerachse mit Breitspurfahrwerk | • | • | • |
| Rad-Stoßdämpfer | • | • | • |
| Schwerlast-Kurbelstützen | • | • | • |
| Anti Schlingerkupplung, AKS | • | • | • |
| Deichselabdeckung | • | • | • |
| Radkappen | • | • | • |
| Alu Felgen, 2 Stück | Paket Style | Paket Style | Paket Style |
| Ersatzrad, Stahlfelge | • | • | • |
| Reifengrösse | • | • | • |
| AUFBAU | | | |
| Dach-Außenhaut aus GfK, Polyester | • | • | • |
| Wand-Außenhaut aus GfK, Polyester | • | • | • |
| Wandstärke Dach / Seiten / Boden (mm) | 29/29/40 | 29/29/40 | 29/29/40 |
| Kunststoff-Formteil an Front- und Heckwand | • | • | • |
| Integrierter Groß-Raum-Gaskasten, Teleskopaufstellung | • | • | • |
| Dachreling | • | • | • |
| Dritte Bremsleuchte | • | • | • |
| Eingangstür mit Fenster | • | • | • |
| Einstiegsstufe, ausziehbar, mechanisch | • | • | • |
| Panoramadachfenster HEKI 2 | • | • | • |
| Außenstauklappe | • | • | • |
| Garagentür | – | – | • |
| Dachhauben, Anzahl | 2 | 2 | 2 |
| Fenster, getönt, alle zum Öffnen. | 7 | 8 | 6 |
| Kassettenrollo mit Moskitonetz, Küche | • | • | • |
| Kassettenrollo mit Moskitonetz, Wohnraumfenster | • | • | • |
| INNENEINRICHTUNG - CHECK SIZES | | | |
| Bettenmaße vorne (cm) | 210x140 | 2x(205x85) | 225x124–136 |
| Bettenmaße mittig (cm) | – | 210x115 | – |
| Bettenmaße hinten (cm) | 210x140–150 | – | 2x(200x80) |
| Federkernmatratzen u. Lattenroste in Festbetten (Nicht Etagenbetten) | • | • | • |
| Tagesdecken auf Längs und Doppelbetten | • | • | • |
| Hochwertiger Teppichboden, herausnehmbar | Paket Style | Paket Style | Paket Style |
| ELEKTRIK U. GASAUSSTATTUNG | | | |
| Elektroblock SCHAUDT CSW 409+P 310 | • | • | • |
| Vorzeltleuchte | • | • | • |
| Deckenleuchte | • | • | • |
| Indirekte Beleuchtung | • | • | • |
| Spots an Sitzgruppe | • | • | • |
| Staufachbeleuchtung | – | • | • |
| Dunstabzugsventilator | • | • | • |
| Spotleuchten | • | • | • |
| Radiovorbereitung | • | • | • |
| TV-Stellfläche oder -Schrank mit Antennen-Steckdose | • | • | • |
| Edelstahl-Kochmulde 3 flammig mit Glasabdeckung | • | • | • |
| Edelstahl-Spüle mit Glasabdeckung | • | • | • |
| Kühlschrank N97 PL L (THETFORD) 90L | • | • | • |
| Kühlschrank N 104 PL L (THETFORD) 105 L | – | – | – |
| Gas-Heizung Truma 3002 mit 12V-Gebläse und Warmluftverteilung | • | • | • |
| Warmluftverteilung | • | • | • |
| Warmwasserboiler Truma-Therme 5l | • | • | • |
| SANITÄRAUSSTATTUNG | | | |
| Kassettoilette C402, Abwassertank rollbar | • | – | • |
| Kassettoilette C 200 CS | – | • | – |
| Duschwanne | • | • | • |
| Duschkabine separat | • | • | • |
| Duschvorhang | • | • | • |
| Festwassertank mit Außenbefüllung 50l | • | • | • |
| Zentraler Wasserabfluss | • | • | • |
| Abwassertank, rollbar | • | • | • |

553 PH

Paket Style

29/29/40

202x160

210x115

Paket Style

AUSSTATTUNGSPAKET

Optionspaket "Style"

- Leichtmetallfelgen, 2 Stk. 369,- €
- Teppich 299,- €

Listenpreis bis zu 668,- €

Sie zahlen nur 419,- €

und sparen bis zu 249,- €

Adria Mobil



Komfort,

Sicherheit,

Design, Qualität, Umweltschutz...



wir und unser Händlernetz kümmern sich um Sie.



living in motion

Reimo Reisemobilcenter GmbH

Boschring 10
D- 63329 Egelsbach
Tel.: 06103/400581
Fax: 06103/400588
mail: adria@reimo.com

www.adria-deutschland.com

D

Alle Preise verstehen sich in Euro und sind unverbindliche Preisempfehlungen ab Werk und beinhalten die zur Zeit gültige, gesetzliche Mehrwertsteuer in Höhe von 19%. Preise längstens gültig bis 30.06.2008. Zu den Caravan Preisen fallen zusätzliche Gebühren für die Vorfracht, Fracht und die Fahrzeugbriefstellung an. Stand 01.11.2007. Druckfehler und technische Änderungen vorbehalten. Alle Angaben ohne Gewähr. Die zulässige Toleranz bei technischen Daten beträgt +/- 5 %. Bei Einbau von Zusatzausstattungen ab Werk, bzw ab Händler erhöht sich das Leergewicht und dementsprechend vermindert sich die Zuladung. Maximale Achslasten sind zu beachten. Fehlende Gewichtsangaben standen bei Drucklegung noch nicht fest. Deshalb können Differenzen zwischen im Prospekt beschriebenen und den lieferbaren Modellen auftreten. Danke für Ihr Verständnis.

ADRIA MOBIL, d.o.o. • Straška cesta 50 • 8000 Novo mesto • Slovenija
Tel. ++386(0)7 393 71 00 • Fax: ++386(0)7 393 72 00
Email: info@adria-mobil.si • Website: www.adria-mobil.com

Verleger: Adria Mobil, d.o.o.; Gestaltung: Enigma Novo mesto d.o.o., Mireille van Bremen, Brigita Jakovec; Repro: Data Com d.o.o., Druck: Imprint d.o.o.